

***PREFEITURA MUNICIPAL***

***DE***

***VIÇOSA DO CEARÁ***

*Relatório Resumido da Execução*

*Orçamentária*

***PERÍODO: 3º BIMESTRE/2023***

**EXERCÍCIO - 2023**

**ELABORADO POR: MD CONTADORES ASSOCIADOS LTDA - EPP**



## RELATÓRIO RESUMIDO DA EXECUÇÃO ORÇAMENTÁRIA

Em atendimento ao disposto no parágrafo 3º do Artigo 165 da Constituição Federal, em consonância com os Artigos 52 e 53 da Lei de Responsabilidade Fiscal, o Município de VIÇOSA DO CEARÁ apresenta seu Relatório Resumido da Execução Orçamentária referente ao 3º Bimestre do exercício de 2023, composto dos seguintes documentos:


### A) DO RELATÓRIO

- |              |   |
|--------------|---|
| - ANEXO I    | - Balanço Orçamentário  |
| - ANEXO II   | - Demonstrativo de Despesa por Função e Subfunção                                 |
| - ANEXO III  | - Demonstrativo da Receita Liquida  |
| - ANEXO IV   | - Demonstrativo das Receitas e Despesas Previdenciárias do RPPS                   |
| - ANEXO V    | - Demonstrativo do Resultado Nominal  |
| - ANEXO VI   | - Demonstrativo do Resultado Primário   |
| - ANEXO VII  | - Demonstrativo dos Restos a Pagar por Poder e Órgão                              |
| - ANEXO VIII | - Demonstrativo das Receitas e Despesa com Manutenção e Desenvolvimento do Ensino |
| - ANEXO XII  | - Demonstrativo das Receitas e Despesas com Manutenção da Saúde                   |
| - ANEXO XIII | - Demonstrativo das Parcerias Público Privadas                                    |
| - ANEXO XIV  | - Demonstrativo Simplificado do Relatório da Execução Orçamentária                |

### B) DA PUBLICAÇÃO

O presente relatório foi publicado, através da imprensa oficial do Município, e por meio eletrônico através do endereço: <http://www.vicosa.ce.gov.br>

Viçosa do Ceará - Ce., 28 de Julho de 2023

  
Francisco João Cardoso Filho  
Prefeito Municipal


  
MD Contadores Associados Ltda - EPP  
Assessoria Contábil



## DECLARAÇÃO DE PUBLICAÇÃO DO RELATÓRIO RESUMIDO DA EXECUÇÃO ORÇAMENTÁRIA

Declaramos sob penas da Lei, que o Relatório Resumido da Execução Orçamentária do Município de Viçosa do Ceará - CE, relativo ao 3º Bimestre do ano de 2023, foi publicado no site <http://www.vicosa.ce.gov.br>, contendo os elementos dispostos nos artigos 52 e 53 da Lei Complementar Nº 101, 04/05/2000.

Viçosa do Ceará – Ce., 28 de Julho de 2023.

  
Francisco João Cardoso Filho  
Prefeito Municipal



## EDITAL DE PUBLICAÇÃO

### EDITAL DE PUBLICAÇÃO DO RELATÓRIO RESUMIDO DA EXECUÇÃO ORÇAMENTÁRIA

Nos termos do Artigo 52 e 53 da Lei Complementar Nº 101, de 04 de Maio de 2000 (Lei de Responsabilidade Fiscal) e Instrução Normativa do Tribunal de Contas dos Municípios do Ceará, a publicidade das Leis e dos Atos do Executivo Municipal, far-se-á na Imprensa Local e por afixação na Sede da Prefeitura e locais de livre acesso ao Público, bem como por meio eletrônico através do SITE ([www.vicosa.ce.gov.br](http://www.vicosa.ce.gov.br)).

O Senhor Prefeito Municipal de Viçosa do Ceará, no uso de suas atribuições legais, cumprimento da Lei Complementar Nº 101/2000-LRF, torna ao público para conhecimento de todos, que no dia 28/07/2023, ficam publicados o Relatório Resumido da Execução Orçamentária-R.R.E.O., referente ao 3º (Terceiro) Bimestre do Exercício de 2023. Conforme cópias anexas, que ora torna público, através de afixação do presente edital nas repartições públicas e privadas.

Viçosa do Ceará-CE., 28 de Julho de 2023.

  
FRANCISCO JOÃO CARDOSO FILHO  
Prefeito Municipal

## DECLARAÇÃO

Declaro que, em cumprimento ao que determina os Artigos 52 e 53 da Lei Complementar N° 101, de 04 de Maio de 2000 (Lei de Responsabilidade Fiscal), foi publicado por afixação no mural do Paço da Prefeitura Municipal de Viçosa do Ceará, para conhecimento do público em geral, o Relatório Resumido da Execução Orçamentária da Prefeitura Municipal de Viçosa do Ceará, referente ao 3° (Terceiro) Bimestre do ano de 2023.

Viçosa do Ceará-CE., 28 de Julho de 2023.



ADRIANO SILVA DOS SANTOS  
Secretário de Administração Geral



Ceará  
 Governo Municipal de Viçosa do Ceará  
 Consolidado

RELATÓRIO RESUMIDO DA EXECUÇÃO ORÇAMENTÁRIA  
 BALANÇO ORÇAMENTÁRIO  
 ORÇAMENTOS FISCAL E DA SEGURIDADE SOCIAL  
 3º bimestre de 2023 (Maio a Junho)

Pag.: 0001

RREO - ANEXO 1 (LRF, Art 52, inciso I, alínea 'a' e 'b' do inciso II e § 10.)

R\$ 1,00

RECEITAS ORÇAMENTÁRIAS	PREVISÃO INICIAL	PREVISÃO ATUALIZADA (a)	RECEITAS REALIZADAS				SALDO A REALIZAR (a-c)
			NO BIMESTRE (b)	% b/a	ATÉ O BIMESTRE (c)	% c/a	
RECEITAS (exceto intra-orçamentárias) (I)	268.144.906,22	268.144.906,22	44.479.533,05	16,59	123.155.610,23	45,93	144.989.295,99
RECEITAS CORRENTES	240.891.062,72	240.891.062,72	42.497.549,71	17,64	120.441.724,64	50,00	120.449.338,08
IMPOSTOS, TAXAS E CONTRIBUIÇÕES DE MELHORIA	8.016.136,24	8.016.136,24	4.202.247,45	52,42	6.015.161,57	75,04	2.000.974,67
Impostos	7.310.568,25	7.310.568,25	4.140.747,25	56,64	5.703.684,26	78,02	1.606.883,99
Taxas	705.567,99	705.567,99	61.500,20	8,72	311.477,31	44,15	394.090,68
Contribuição de melhoria	0,00	0,00	0,00	0,00	0,00	0,00	0,00
CONTRIBUIÇÕES	10.494.366,10	10.494.366,10	1.615.580,64	15,39	5.114.944,41	48,74	5.379.421,69
Contribuições sociais	9.200.000,00	9.200.000,00	1.612.768,17	17,53	4.520.573,12	49,14	4.679.426,88
Contribuições econômicas	0,00	0,00	0,00	0,00	0,00	0,00	0,00
Contribuição para entidades privadas de serviço social e de formação profissional.	0,00	0,00	0,00	0,00	0,00	0,00	0,00
Contribuição para o custeio do serviço de iluminação pública	1.294.366,10	1.294.366,10	2.812,47	0,22	594.371,29	45,92	699.994,81
RECEITA PATRIMONIAL	12.807.640,16	12.807.640,16	5.389.743,34	42,08	13.663.879,64	106,69	-856.239,48
Exploração do Patrimônio Imobiliário do Estado	579.644,72	579.644,72	59.971,51	10,35	202.169,47	34,88	377.475,25
Valores mobiliários	12.219.257,71	12.219.257,71	5.329.771,83	43,62	13.461.710,17	110,17	-1.242.452,46
Delegação de Serviços Públicos Mediante Concessão, Permissão, Autorização ou Licença.	0,00	0,00	0,00	0,00	0,00	0,00	0,00
Exploração de Recursos Naturais,	0,00	0,00	0,00	0,00	0,00	0,00	0,00
Exploração do Patrimônio Intangível.	0,00	0,00	0,00	0,00	0,00	0,00	0,00
Cessão de Direitos.	0,00	0,00	0,00	0,00	0,00	0,00	0,00
Demais Receitas Patrimoniais.	8.737,73	8.737,73	0,00	0,00	0,00	0,00	8.737,73
RECEITA AGROPECUÁRIA	0,00	0,00	0,00	0,00	0,00	0,00	0,00
RECEITA INDUSTRIAL	0,00	0,00	0,00	0,00	0,00	0,00	0,00
RECEITA DE SERVIÇOS	701.664,09	701.664,09	0,00	0,00	0,00	0,00	701.664,09
Serviços Administrativos e Comerciais Gerais	648.092,49	648.092,49	0,00	0,00	0,00	0,00	648.092,49
Serviços e Atividades Referentes à Navegação e ao Transporte	0,00	0,00	0,00	0,00	0,00	0,00	0,00

*Suplente*

*Do*



Ceará  
 Governo Municipal de Viçosa do Ceará  
 Consolidado

RELATÓRIO RESUMIDO DA EXECUÇÃO ORÇAMENTÁRIA  
 BALANÇO ORÇAMENTÁRIO  
 ORÇAMENTOS FISCAL E DA SEGURIDADE SOCIAL  
 3º bimestre de 2023 (Maio a Junho)

Pag.: 0002

Serviços e Atividades Referentes à Saúde	53.571,60	53.571,60	0,00	0,00	0,00	0,00	53.571,60
Serviços e Atividades Financeiras	0,00	0,00	0,00	0,00	0,00	0,00	0,00
Outros Serviços	0,00	0,00	0,00	0,00	0,00	0,00	0,00
TRANSFERÊNCIAS CORRENTES	197.982.676,29	197.982.676,29	30.674.306,38	15,49	93.546.023,21	47,25	104.436.653,08
Transferências da União e de suas Entidades	147.178.709,82	147.178.709,82	19.952.867,63	13,56	60.763.878,04	41,29	86.414.831,78
Transferências dos Estados e do Distrito Federal e de suas Entidades	14.358.082,17	14.358.082,17	1.669.870,92	11,63	5.431.781,08	37,83	8.926.301,09
Transferências dos Municípios e de suas Entidades	0,00	0,00	0,00	0,00	0,00	0,00	0,00
Transferências de Instituições Privadas	0,00	0,00	0,00	0,00	0,00	0,00	0,00
Transferências de Outras Instituições Públicas	36.445.884,30	36.445.884,30	9.051.567,83	24,84	27.350.364,09	75,04	9.095.520,21
Transferências do Exterior	0,00	0,00	0,00	0,00	0,00	0,00	0,00
Outras transferências	0,00	0,00	0,00	0,00	0,00	0,00	0,00
OUTRAS RECEITAS CORRENTES	10.888.579,84	10.888.579,84	615.671,90	5,65	2.101.715,81	19,30	8.786.864,03
Multas Administrativas, Contratuais e Judiciais	214.286,40	214.286,40	11.126,62	5,19	31.155,88	14,54	183.130,52
Indenizações, Restituições e Ressarcimentos	3.584.568,57	3.584.568,57	108.836,25	3,04	363.176,88	10,13	3.221.391,69
Bens, Direitos e Valores Incorporados ao Patrimônio Público	0,00	0,00	0,00	0,00	0,00	0,00	0,00
Multas e Juros de Mora das Receitas de Capital	0,00	0,00	0,00	0,00	0,00	0,00	0,00
Demais Receitas Correntes	7.089.724,87	7.089.724,87	495.709,03	6,99	1.707.383,05	24,08	5.382.341,82
RECEITAS DE CAPITAL	27.253.843,50	27.253.843,50	1.981.983,34	7,27	2.713.885,59	9,96	24.539.957,91
OPERAÇÕES DE CRÉDITO	2.703.907,86	2.703.907,86	0,00	0,00	0,00	0,00	2.703.907,86
Operações de crédito - Mercado Interno	2.703.907,86	2.703.907,86	0,00	0,00	0,00	0,00	2.703.907,86
Operações de crédito - Mercado Externo	0,00	0,00	0,00	0,00	0,00	0,00	0,00
ALIENAÇÃO DE BENS	540.781,57	540.781,57	1.045.900,00	193,41	1.045.900,00	193,41	-505.118,43
Alienação de Bens Móveis	321.429,60	321.429,60	1.045.900,00	325,39	1.045.900,00	325,39	-724.470,40
Alienação de Bens Imóveis	219.351,97	219.351,97	0,00	0,00	0,00	0,00	219.351,97
Alienação de Bens Intangíveis	0,00	0,00	0,00	0,00	0,00	0,00	0,00
AMORTIZAÇÕES DE EMPRÉSTIMOS	0,00	0,00	0,00	0,00	0,00	0,00	0,00
TRANSFERÊNCIAS DE CAPITAL	23.035.788,22	23.035.788,22	936.083,34	4,06	1.667.985,59	7,24	21.367.802,63
Transferências da União e de suas Entidades	13.928.616,13	13.928.616,13	560,34	0,00	1.416,59	0,01	13.927.199,54
Transferências dos Estados e do Distrito Federal e de suas Entidades	9.107.172,09	9.107.172,09	935.523,00	10,27	1.666.569,00	18,30	7.440.603,09
Transferências dos Municípios e de suas Entidades	0,00	0,00	0,00	0,00	0,00	0,00	0,00
Transferências de Instituições Privadas	0,00	0,00	0,00	0,00	0,00	0,00	0,00
Transferências de Outras Instituições Públicas	0,00	0,00	0,00	0,00	0,00	0,00	0,00

*Handwritten signatures and initials in blue ink.*



Ceará  
 Governo Municipal de Viçosa do Ceará  
 Consolidado

RELATÓRIO RESUMIDO DA EXECUÇÃO ORÇAMENTÁRIA  
 BALANÇO ORÇAMENTÁRIO  
 ORÇAMENTOS FISCAL E DA SEGURIDADE SOCIAL  
 3º bimestre de 2023 (Maio a Junho)

Pag.: 0003

Transferências do Exterior	0,00	0,00	0,00	0,00	0,00	0,00	0,00	0,00
Demais Transferências de Capital	0,00	0,00	0,00	0,00	0,00	0,00	0,00	0,00
OUTRAS RECEITAS DE CAPITAL	973.365,85	973.365,85	0,00	0,00	0,00	0,00	0,00	973.365,85
Integralização do Capital Social	0,00	0,00	0,00	0,00	0,00	0,00	0,00	0,00
Remuneração das Disponibilidades do Tesouro	0,00	0,00	0,00	0,00	0,00	0,00	0,00	0,00
Resgate de Títulos do Tesouro	0,00	0,00	0,00	0,00	0,00	0,00	0,00	0,00
Demais Receitas de Capital	973.365,85	973.365,85	0,00	0,00	0,00	0,00	0,00	973.365,85
RECEITAS (intra-orçamentárias) (II)	11.700.000,00	11.700.000,00	2.499.298,83	21,36	7.029.302,88	60,08		4.670.697,12
SUBTOTAL DAS RECEITAS (III) = (I + II)	279.844.906,22	279.844.906,22	46.978.831,88	16,79	130.184.913,11	46,52		149.659.993,11
OPERAÇÕES DE CRÉDITO / REFINANCIAMENTO (IV)								
OPERAÇÕES DE CRÉDITO - MERCADO INTERNO								
Mobiliária								
Contratual								
OPERAÇÕES DE CRÉDITO - MERCADO EXTERNO								
Mobiliária								
Contratual								
TOTAL DAS RECEITAS (V) = (III + IV)	279.844.906,22	279.844.906,22	46.978.831,88	16,79	130.184.913,11	46,52		149.659.993,11
DÉFICIT (VI)(1)	-	-	-	-	0,00	-		-
TOTAL COM DÉFICIT (VII) = (V+VI)	279.844.906,22	279.844.906,22	46.978.831,88	16,79	130.184.913,11	46,52		149.659.993,11
SALDOS DE EXERCÍCIOS ANTERIORES	0,00	0,00	-	-	0,00	-		-
Recursos arrecadados em exercícios anteriores - RPPS	0,00	0,00	-	-	-	-		-
Superávit financeiro utilizado para créditos adicionais	-	0,00	-	-	0,00	-		-

DESPESAS ORÇAMENTÁRIAS	DOTAÇÃO INICIAL (d)	DOTAÇÃO ATUALIZADA (e)	DESPESAS EMPENHADAS		SALDO (g)=(e-f)	DESPESAS LIQUIDADAS		SALDO (i)=(e-h)	DESPESAS PAGAS ATÉ O BIMESTRE (j)
			NO BIMESTRE	ATÉ O BIMESTRE		NO BIMESTRE	ATÉ O BIMESTRE		

*Luiz Roberto*





Ceará  
 Governo Municipal de Viçosa do Ceará  
 Consolidado

RELATÓRIO RESUMIDO DA EXECUÇÃO ORÇAMENTÁRIA  
 BALANÇO ORÇAMENTÁRIO  
 ORÇAMENTOS FISCAL E DA SEGURIDADE SOCIAL  
 3º bimestre de 2023 (Maio a Junho)

Pag.: 0004

	(f)				(h)				
DESPEAS (exceto intr orçamentárias)(VIII)	260.144.906,22	257.991.482,52	42.703.976,13	142.168.451,98	115.823.030,54	34.471.581,48	84.116.435,84	173.875.046,68	80.434.607,32
DESPEAS CORRENTES	177.336.748,36	203.127.858,37	36.226.816,38	132.471.903,01	70.655.955,36	32.335.457,15	81.565.436,97	121.562.421,40	78.999.883,45
Pessoal e encargos so	95.216.993,81	107.622.577,04	16.133.239,54	66.866.069,05	40.756.507,99	15.885.562,42	42.674.680,60	64.947.896,44	42.672.967,02
Juros e encargos da d	1.026.000,00	1.026.000,00	0,00	0,00	1.026.000,00	0,00	0,00	1.026.000,00	0,00
Outras despesas corre	81.093.754,55	94.479.281,33	20.093.576,84	65.605.833,96	28.873.447,37	16.449.894,73	38.890.756,37	55.588.524,96	36.326.916,43
DESPEAS DE CAPITAL	81.608.157,86	53.663.624,15	6.477.159,75	9.696.548,97	43.967.075,18	2.136.124,33	2.550.998,87	51.112.625,28	1.434.723,87
Investimentos	75.903.157,86	50.295.581,04	6.477.159,75	9.437.356,97	40.858.224,07	2.090.600,33	2.397.140,13	47.898.440,91	1.280.865,13
Inversões financeiras	4.395.000,00	2.058.043,11	0,00	19.192,00	2.038.851,11	0,00	19.192,00	2.038.851,11	19.192,00
Amortização de dívida	1.310.000,00	1.310.000,00	0,00	240.000,00	1.070.000,00	45.524,00	134.666,74	1.175.333,26	134.666,74
RESERVA DE CONTIGÊNCIA	1.200.000,00	1.200.000,00	0,00	0,00	1.200.000,00	0,00	0,00	1.200.000,00	0,00
DESPEAS (intra- orçamentárias)(IX)	19.700.000,00	21.853.423,70	5.251.000,00	12.659.015,88	9.194.407,82	2.488.188,10	7.000.911,60	14.852.512,10	7.000.911,60
SUBTOTAL DAS DESPEAS(X)=(VIII+IX)	279.844.906,22	279.844.906,22	47.954.976,13	154.827.467,86	125.017.438,36	36.959.769,58	91.117.347,44	188.727.558,78	87.435.518,92
AMORTIZAÇÃO DA DÍVIDA REFINANCIAMENTO (XI)									
AMORT. DA DÍVIDA INT									
Dívida mobiliária									
Dívida contratual									
AMORT. DA DÍVIDA EXT									
Dívida mobiliária									
Dívida contratual									
TOTAL DAS DESPEAS (XII)=(X+XI)	279.844.906,22	279.844.906,22	47.954.976,13	154.827.467,86	125.017.438,36	36.959.769,58	91.117.347,44	188.727.558,78	87.435.518,92
SUPERAVIT (XIII)	-	-	-	39.067.565,67	-	-	39.067.565,67	-	-
TOTAL COM SUPERÁVIT (XIV)=(XII+XIII)	279.844.906,22	279.844.906,22	47.954.976,13	193.895.033,53		36.959.769,58	130.184.913,11		87.435.518,92

*Luiz* *de*



Ceará  
 Governo Municipal de Viçosa do Ceará  
 Consolidado

RELATÓRIO RESUMIDO DA EXECUÇÃO ORÇAMENTÁRIA  
 BALANÇO ORÇAMENTÁRIO  
 ORÇAMENTOS FISCAL E DA SEGURIDADE SOCIAL  
 3º bimestre de 2023 (Maio a Junho)

Pag.: 0005

RESERVA DO RPPS	8.000.000,00	8.000.000,00	0,00	0,00	8.000.000,00	0,00	0,00	8.000.000,00	0,00
-----------------	--------------	--------------	------	------	--------------	------	------	--------------	------

FONTE: SISTEMA: Aspec Informática - UNIDADE RESPONSÁVEL: Prefeitura Municipal de Viçosa do Ceará - DATA DA EMISSÃO: 28/07/2023 - HORA DA EMISSÃO: 08:12:42  
 (1) O déficit será apurado pela diferença entre a receita realizada e a despesa liquidada nos cinco primeiros bimestres e a despesa empenhada no último bimestre.  
 NOTA:

RECEITAS INTRA-ORÇAMENTÁRIAS	PREVISÃO INICIAL	PREVISÃO ATUALIZADA (a)	RECEITAS REALIZADAS				SALDO A REALIZAR (a-c)
			NO BIMESTRE (b)	% b/a	ATÉ O BIMESTRE (c)	% c/a	
RECEITAS (intra-orçamentárias) (II)	11.700.000,00	11.700.000,00	2.499.298,83	21,36	7.029.302,88	60,08	4.670.697,12
RECEITAS CORRENTES	11.700.000,00	11.700.000,00	2.499.298,83	21,36	7.029.302,88	60,08	4.670.697,12
IMPOSTOS, TAXAS E CONTRIBUIÇÕES DE MELHORIA	0,00	0,00	0,00	0,00	0,00	0,00	0,00
Impostos	0,00	0,00	0,00	0,00	0,00	0,00	0,00
Taxas	0,00	0,00	0,00	0,00	0,00	0,00	0,00
Contribuição de melhoria	0,00	0,00	0,00	0,00	0,00	0,00	0,00
CONTRIBUIÇÕES	11.700.000,00	11.700.000,00	2.499.298,83	21,36	7.029.302,88	60,08	4.670.697,12
Contribuições sociais	11.700.000,00	11.700.000,00	2.499.298,83	21,36	7.029.302,88	60,08	4.670.697,12
Contribuições econômicas	0,00	0,00	0,00	0,00	0,00	0,00	0,00
Contribuição para entidades privadas de serviço social e de formação profissional.	0,00	0,00	0,00	0,00	0,00	0,00	0,00
Contribuição para o custeio do serviço de iluminação pública	0,00	0,00	0,00	0,00	0,00	0,00	0,00
RECEITA PATRIMONIAL	0,00	0,00	0,00	0,00	0,00	0,00	0,00
Exploração do Patrimônio Imobiliário do Estado	0,00	0,00	0,00	0,00	0,00	0,00	0,00
Valores mobiliários	0,00	0,00	0,00	0,00	0,00	0,00	0,00
Delegação de Serviços Públicos Mediante Concessão, Permissão, Autorização ou Licença.	0,00	0,00	0,00	0,00	0,00	0,00	0,00
Exploração de Recursos Naturais.	0,00	0,00	0,00	0,00	0,00	0,00	0,00
Exploração do Patrimônio Intangível.	0,00	0,00	0,00	0,00	0,00	0,00	0,00
Cessão de Direitos.	0,00	0,00	0,00	0,00	0,00	0,00	0,00
Demais Receitas Patrimoniais.	0,00	0,00	0,00	0,00	0,00	0,00	0,00

*Handwritten signatures and initials in blue ink.*



Ceará  
Governo Municipal de Viçosa do Ceará  
Consolidado

RELATÓRIO RESUMIDO DA EXECUÇÃO ORÇAMENTÁRIA  
BALANÇO ORÇAMENTÁRIO  
ORÇAMENTOS FISCAL E DA SEGURIDADE SOCIAL  
3º bimestre de 2023 (Maio a Junho)

Pag.: 0006

RECEITA AGROPECUÁRIA	0,00	0,00	0,00	0,00	0,00	0,00	0,00
RECEITA INDUSTRIAL	0,00	0,00	0,00	0,00	0,00	0,00	0,00
RECEITA DE SERVIÇOS	0,00	0,00	0,00	0,00	0,00	0,00	0,00
Serviços Administrativos e Comerciais Gerais	0,00	0,00	0,00	0,00	0,00	0,00	0,00
Serviços e Atividades Referentes à Navegação e ao Transporte	0,00	0,00	0,00	0,00	0,00	0,00	0,00
Serviços e Atividades Referentes à Saúde	0,00	0,00	0,00	0,00	0,00	0,00	0,00
Serviços e Atividades Financeiras	0,00	0,00	0,00	0,00	0,00	0,00	0,00
Outros Serviços	0,00	0,00	0,00	0,00	0,00	0,00	0,00
TRANSFERÊNCIAS CORRENTES	0,00	0,00	0,00	0,00	0,00	0,00	0,00
Transferências da União e de suas Entidades	0,00	0,00	0,00	0,00	0,00	0,00	0,00
Transferências dos Estados e do Distrito Federal e de suas Entidades	0,00	0,00	0,00	0,00	0,00	0,00	0,00
Transferências dos Municípios e de suas Entidades	0,00	0,00	0,00	0,00	0,00	0,00	0,00
Transferências de Instituições Privadas	0,00	0,00	0,00	0,00	0,00	0,00	0,00
Transferências de Outras Instituições Públicas	0,00	0,00	0,00	0,00	0,00	0,00	0,00
Transferências do Exterior	0,00	0,00	0,00	0,00	0,00	0,00	0,00
Outras transferências	0,00	0,00	0,00	0,00	0,00	0,00	0,00
OUTRAS RECEITAS CORRENTES	0,00	0,00	0,00	0,00	0,00	0,00	0,00
Multas Administrativas, Contratuais e Judiciais	0,00	0,00	0,00	0,00	0,00	0,00	0,00
Indenizações, Restituições e Ressarcimentos	0,00	0,00	0,00	0,00	0,00	0,00	0,00
Bens, Direitos e Valores Incorporados ao Patrimônio Público	0,00	0,00	0,00	0,00	0,00	0,00	0,00
Multas e Juros de Mora das Receitas de Capital	0,00	0,00	0,00	0,00	0,00	0,00	0,00
Demais Receitas Correntes	0,00	0,00	0,00	0,00	0,00	0,00	0,00
RECEITAS DE CAPITAL	0,00	0,00	0,00	0,00	0,00	0,00	0,00
OPERAÇÕES DE CRÉDITO	0,00	0,00	0,00	0,00	0,00	0,00	0,00
Operações de crédito - Mercado Interno	0,00	0,00	0,00	0,00	0,00	0,00	0,00
Operações de crédito - Mercado Externo	0,00	0,00	0,00	0,00	0,00	0,00	0,00
ALIENAÇÃO DE BENS	0,00	0,00	0,00	0,00	0,00	0,00	0,00
Alienação de Bens Móveis	0,00	0,00	0,00	0,00	0,00	0,00	0,00
Alienação de Bens Imóveis	0,00	0,00	0,00	0,00	0,00	0,00	0,00
Alienação de Bens Intangíveis	0,00	0,00	0,00	0,00	0,00	0,00	0,00
AMORTIZAÇÕES DE EMPRÉSTIMOS	0,00	0,00	0,00	0,00	0,00	0,00	0,00
TRANSFERÊNCIAS DE CAPITAL	0,00	0,00	0,00	0,00	0,00	0,00	0,00

*[Handwritten signature]*

*[Handwritten signature]*



Ceará  
Governo Municipal de Viçosa do Ceará  
Consolidado

RELATÓRIO RESUMIDO DA EXECUÇÃO ORÇAMENTÁRIA  
BALANÇO ORÇAMENTÁRIO  
ORÇAMENTOS FISCAL E DA SEGURIDADE SOCIAL  
3º bimestre de 2023 (Maio a Junho)

Pag.: 0007

Transferências da União e de suas Entidades	0,00	0,00	0,00	0,00	0,00	0,00	0,00
Transferências dos Estados e do Distrito Federal e de suas Entidades	0,00	0,00	0,00	0,00	0,00	0,00	0,00
Transferências dos Municípios e de suas Entidades	0,00	0,00	0,00	0,00	0,00	0,00	0,00
Transferências de Instituições Privadas	0,00	0,00	0,00	0,00	0,00	0,00	0,00
Transferências de Outras Instituições Públicas	0,00	0,00	0,00	0,00	0,00	0,00	0,00
Transferências do Exterior	0,00	0,00	0,00	0,00	0,00	0,00	0,00
Demais Transferências de Capital	0,00	0,00	0,00	0,00	0,00	0,00	0,00
OUTRAS RECEITAS DE CAPITAL	0,00	0,00	0,00	0,00	0,00	0,00	0,00
Integralização do Capital Social	0,00	0,00	0,00	0,00	0,00	0,00	0,00
Remuneração das Disponibilidades do Tesouro	0,00	0,00	0,00	0,00	0,00	0,00	0,00
Resgate de Títulos do Tesouro	0,00	0,00	0,00	0,00	0,00	0,00	0,00
Demais Receitas de Capital	0,00	0,00	0,00	0,00	0,00	0,00	0,00

*J. Filho* *da*





Ceará  
Governo Municipal de Viçosa do Ceará  
Consolidado


RELATÓRIO RESUMIDO DA EXECUÇÃO ORÇAMENTÁRIA  
BALANÇO ORÇAMENTÁRIO  
ORÇAMENTOS FISCAL E DA SEGURIDADE SOCIAL  
3º bimestre de 2023 (Maio a Junho)

Pag.: 0008

DESPESAS INTRA-ORÇAMENTÁRIAS	DOTAÇÃO INICIAL (d)	DOTAÇÃO ATUALIZADA (e)	DESPESAS EMPENHADAS		SALDO (g)=(e-f)	DESPESAS LIQUIDADAS		SALDO (i)=(e-h)	DESPESAS PAGAS ATÉ O BIMESTRE (j)
			NO BIMESTRE	ATÉ O BIMESTRE (f)		NO BIMESTRE	ATÉ O BIMESTRE (h)		
DESPESAS (intra- orçamentárias)(IX)	19.700.000,00	21.853.423,70	5.251.000,00	12.659.015,88	9.194.407,82	2.488.188,10	7.000.911,60	14.852.512,10	7.000.911,60
DESPESAS CORRENTES	11.700.000,00	13.853.423,70	5.251.000,00	12.659.015,88	1.194.407,82	2.488.188,10	7.000.911,60	6.852.512,10	7.000.911,60
Pessoal e encargos so	11.700.000,00	13.853.423,70	5.251.000,00	12.659.015,88	1.194.407,82	2.488.188,10	7.000.911,60	6.852.512,10	7.000.911,60
Juros e encargos da d	0,00	0,00	0,00	0,00	0,00	0,00	0,00	0,00	0,00
Outras despesas corre	0,00	0,00	0,00	0,00	0,00	0,00	0,00	0,00	0,00
DESPESAS DE CAPITAL	0,00	0,00	0,00	0,00	0,00	0,00	0,00	0,00	0,00
RESERVA DE CONTIGÊNCIA	8.000.000,00	8.000.000,00	0,00	0,00	8.000.000,00	0,00	0,00	8.000.000,00	0,00

  
FRANCISCO JOÃO CARDOSO FILHO  
PREFEITO MUNICIPAL

  
MD CONTADORES ASSOCIADOS LTDA - EPP  
Assessoria Contábil

  
EURICO JOSÉ CARNEIRO FONTENELE ARRUDA  
SECRETÁRIO DE FINANÇAS



Ceará  
 Governo Municipal de Viçosa do Ceará  
 Consolidado

RELATÓRIO RESUMIDO DA EXECUÇÃO ORÇAMENTÁRIA  
 DEMONSTRATIVO DA EXECUÇÃO DAS DESPESAS POR FUNÇÃO/SUBFUNÇÃO  
 ORÇAMENTO FISCAL E DA SEGURIDADE SOCIAL  
 3º bimestre de 2023 (Maio a Junho)

Pag.: 1001

RREO - Anexo 2 (LRF, Art.52, inciso II, alínea 'c')

R\$ 1,00

FUNÇÃO / SUBFUNÇÃO	DOTAÇÃO INICIAL	DOTAÇÃO ATUALIZADA (a)	DESPESAS EMPENHADAS			SALDO (c) = (a-b)	DESPESAS LIQUIDADAS			SALDO (e) = (a-d)
			NO BIMESTRE	ATÉ O BIMESTRE (b)	% (b/total b)		NO BIMESTRE	ATÉ O BIMESTRE (d)	% (d/total d)	
DESPESAS (EXCETO INTRA-ORÇAMENTARIAS) (I)	260.144.906,22	257.991.482,52	42.703.976,13	142.168.451,98	91,82	115.823.030,54	34.471.581,48	84.116.435,84	92,32	173.875.046,68
LEGISLATIVA	4.450.000,00	4.450.000,00	30.473,67	3.215.280,26	2,08	1.234.719,74	593.816,19	1.678.837,88	1,84	2.771.162,12
Ação Legislativa	4.450.000,00	4.450.000,00	30.473,67	3.215.280,26	2,08	1.234.719,74	593.816,19	1.678.837,88	1,84	2.771.162,12
ADMINISTRAÇÃO	12.813.100,18	10.585.931,81	683.130,89	6.522.215,66	4,21	4.063.716,15	1.258.559,39	3.656.675,98	4,01	6.929.255,83
Planejamento e Orçamento	393.000,00	333.014,10	0,00	260.000,00	0,17	73.014,10	27.780,00	103.624,00	0,11	229.390,10
Administração Geral	7.290.100,18	5.518.133,66	403.993,85	4.316.503,57	2,79	1.201.630,09	793.586,12	2.251.741,17	2,47	3.266.392,49
Administração Financeira	3.290.000,00	3.690.000,00	276.964,03	1.294.597,85	0,84	2.395.402,15	320.951,36	956.541,23	1,05	2.733.458,77
Controle Interno	280.000,00	270.015,00	234,89	250.234,89	0,16	19.780,11	41.894,89	118.814,89	0,13	151.200,11
Normatização e Fiscalização	410.000,00	338.744,05	1.938,12	260.879,35	0,17	77.864,70	44.853,76	138.752,35	0,15	199.991,70
Formação de Recursos Humanos	230.000,00	216.010,00	0,00	140.000,00	0,09	76.010,00	29.493,26	87.202,34	0,10	128.807,66
Administração de Receitas	920.000,00	220.015,00	0,00	0,00	0,00	220.015,00	0,00	0,00	0,00	220.015,00
SEGURANÇA PÚBLICA	2.906.000,00	1.917.824,34	923.364,45	1.732.809,00	1,12	185.015,34	339.398,04	958.483,11	1,05	959.341,23
Policciamento	1.000.000,00	1.824,34	0,00	0,00	0,00	1.824,34	0,00	0,00	0,00	1.824,34
Administração Geral	1.906.000,00	1.916.000,00	923.364,45	1.732.809,00	1,12	183.191,00	339.398,04	958.483,11	1,05	957.516,89
ASSISTÊNCIA SOCIAL	8.906.000,00	9.455.007,73	2.209.232,72	6.219.930,69	4,02	3.235.077,04	1.348.152,45	3.378.120,79	3,71	6.076.886,94
Assistência ao Idoso	1.124.000,00	540.050,00	35.765,20	170.405,43	0,11	369.644,57	29.415,00	85.639,23	0,09	454.410,77
Assistência à Criança e ao Adolescente	2.307.000,00	2.291.321,15	252.640,83	1.130.090,33	0,73	1.161.230,82	240.708,88	693.470,80	0,76	1.597.850,35
Assistência Comunitária	3.385.000,00	4.371.077,06	1.318.829,59	3.179.014,43	2,05	1.192.062,63	734.596,75	1.745.388,82	1,92	2.625.688,24
Administração Geral	1.878.000,00	2.140.555,47	601.997,10	1.702.234,93	1,10	438.320,54	336.188,43	839.655,56	0,92	1.300.899,91
Demais Subfunções	212.000,00	112.004,05	0,00	38.185,57	0,02	73.818,48	7.243,39	13.966,38	0,02	98.037,67
PREVIDÊNCIA SOCIAL	13.755.100,00	13.845.100,00	193.870,69	4.634.059,73	2,99	9.211.040,27	1.304.971,38	3.747.923,27	4,11	10.097.176,73
Previdência Básica	835.000,00	835.000,00	0,00	810.000,00	0,52	25.000,00	142.625,80	435.727,04	0,48	399.272,96
Previdência do Regime Específico	12.920.100,00	13.010.100,00	193.870,69	3.824.059,73	2,47	9.186.040,27	1.162.345,58	3.312.196,23	3,64	9.697.903,77
SAÚDE	36.377.800,00	42.753.287,96	7.050.712,40	29.813.644,56	19,26	12.939.643,40	6.748.575,78	16.750.501,22	18,38	26.002.786,74

*Três* *de*



Ceará  
 Governo Municipal de Viçosa do Ceará  
 Consolidado

RELATÓRIO RESUMIDO DA EXECUÇÃO ORÇAMENTÁRIA  
 DEMONSTRATIVO DA EXECUÇÃO DAS DESPESAS POR FUNÇÃO/SUBFUNÇÃO  
 ORÇAMENTO FISCAL E DA SEGURIDADE SOCIAL  
 3º bimestre de 2023 (Maio a Junho)

Pag.: 002

RREO - Anexo 2 (LRF, Art.52, inciso II, alínea 'c')

R\$ 1,00

FUNÇÃO / SUBFUNÇÃO	DOTAÇÃO INICIAL	DOTAÇÃO ATUALIZADA (a)	DESPESAS EMPENHADAS			SALDO (c) = (a-b)	DESPESAS LIQUIDADAS			SALDO (e) = (a-d)
			NO BIMESTRE	ATÉ O BIMESTRE (b)	% (b/total b)		NO BIMESTRE	ATÉ O BIMESTRE (d)	% (d/total d)	
Atenção Básica	12.024.928,40	12.405.901,64	2.265.681,20	9.676.219,57	6,25	2.729.682,07	2.832.965,24	6.407.161,35	7,03	5.998.740,29
Assistência Hospitalar e A	14.040.000,00	19.561.500,00	2.036.691,59	13.353.485,79	8,62	6.208.014,21	2.496.898,51	6.491.067,64	7,12	13.070.432,36
Suporte Profilático e Tera	750.000,00	913.001,09	21.131,38	474.399,12	0,31	438.601,97	105.646,45	268.220,26	0,29	644.780,83
Vigilância Sanitária	407.000,00	447.000,00	89.558,82	294.219,38	0,19	152.780,62	64.142,54	214.464,99	0,24	232.535,01
Vigilância Epidemiológica	1.970.571,60	1.455.580,23	530.130,39	1.079.955,60	0,70	375.624,63	210.223,09	588.963,52	0,65	866.616,71
Alimentação e Nutrição	35.000,00	35.000,00	0,00	0,00	0,00	35.000,00	0,00	0,00	0,00	35.000,00
Administração Geral	6.510.000,00	7.295.005,00	2.107.069,02	4.555.415,10	2,94	2.739.589,90	949.539,10	2.542.592,50	2,79	4.752.412,50
Demais Subfunções	640.300,00	640.300,00	450,00	379.950,00	0,25	260.350,00	89.160,85	238.030,96	0,26	402.269,04
TRABALHO	1.200.000,00	400.000,00	0,00	0,00	0,00	400.000,00	0,00	0,00	0,00	400.000,00
Empregabilidade	1.200.000,00	400.000,00	0,00	0,00	0,00	400.000,00	0,00	0,00	0,00	400.000,00
EDUCAÇÃO	104.902.711,78	115.837.694,21	26.864.906,73	71.743.520,03	46,34	44.094.174,18	18.820.032,07	43.260.998,99	47,48	72.576.695,22
Ensino Fundamental	74.249.032,29	89.459.046,35	21.696.539,74	55.464.176,90	35,82	33.994.869,45	14.543.295,66	33.779.759,93	37,07	55.679.286,42
Ensino Médio	653.914,68	3.383.916,72	874.760,93	2.762.242,89	1,78	621.673,83	901.865,01	1.893.403,47	2,08	1.490.513,25
Ensino Superior	97.000,00	97.000,00	0,00	0,00	0,00	97.000,00	0,00	0,00	0,00	97.000,00
Educação Infantil	20.524.696,41	15.962.325,35	3.333.470,88	9.069.949,55	5,86	6.892.375,80	2.349.516,94	4.837.072,53	5,31	11.125.252,82
Educação de Jovens e Adult	2.246.576,00	1.905.637,61	51.929,68	673.368,26	0,43	1.232.269,35	161.095,52	412.238,44	0,45	1.493.399,17
Educação Especial	66.456,40	18.967,50	2.539,63	3.065,78	0,00	15.901,72	3.065,78	3.065,78	0,00	15.901,72
Administração Geral	5.079.000,00	4.558.162,90	743.397,66	3.608.448,44	2,33	949.714,46	861.193,16	2.335.458,84	2,56	2.222.704,06
Demais Subfunções	1.986.036,00	452.637,78	162.268,21	162.268,21	0,10	290.369,57	0,00	0,00	0,00	452.637,78
CULTURA	4.257.000,00	4.278.000,00	16.975,00	144.175,00	0,09	4.133.825,00	43.287,68	82.472,21	0,09	4.195.527,79
Patrimônio Histórico, Arti	1.100.000,00	1.100.000,00	0,00	0,00	0,00	1.100.000,00	0,00	0,00	0,00	1.100.000,00
Difusão Cultural	3.157.000,00	3.178.000,00	16.975,00	144.175,00	0,09	3.033.825,00	43.287,68	82.472,21	0,09	3.095.527,79
URBANISMO	14.093.000,00	14.855.665,71	2.082.134,57	6.239.070,26	4,03	8.616.595,45	1.444.429,53	4.054.049,19	4,45	10.801.616,52
Infra-Estrutura Urbana	6.343.000,00	6.374.000,00	256.536,50	1.369.147,61	0,88	5.004.852,39	400.764,33	828.036,44	0,91	5.545.963,56
Serviços Urbanos	7.750.000,00	8.481.665,71	1.825.598,07	4.869.922,65	3,15	3.611.743,06	1.043.665,20	3.226.012,75	3,54	5.255.652,96
HABITAÇÃO	740.000,00	52.542,82	0,00	0,00	0,00	52.542,82	0,00	0,00	0,00	52.542,82
Habitação Rural	350.000,00	1.516,85	0,00	0,00	0,00	1.516,85	0,00	0,00	0,00	1.516,85

*Handwritten signatures and initials in blue ink.*



Ceará  
 Governo Municipal de Viçosa do Ceará  
 Consolidado

RELATÓRIO RESUMIDO DA EXECUÇÃO ORÇAMENTÁRIA  
 DEMONSTRATIVO DA EXECUÇÃO DAS DESPESAS POR FUNÇÃO/SUBFUNÇÃO  
 ORÇAMENTO FISCAL E DA SEGURIDADE SOCIAL  
 3º bimestre de 2023 (Maio a Junho)

Pag.: 1003

RREO - Anexo 2 (LRF, Art.52, inciso II, alínea 'c')

R\$ 1,00

FUNÇÃO / SUBFUNÇÃO	DOTAÇÃO INICIAL	DOTAÇÃO ATUALIZADA (a)	DESPESAS EMPENHADAS			SALDO (c) = (a-b)	DESPESAS LIQUIDADAS			SALDO (e) = (a-d)
			NO BIMESTRE	ATÉ O BIMESTRE (b)	% (b/total b)		NO BIMESTRE	ATÉ O BIMESTRE (d)	% (d/total d)	
Habitação Urbana	390.000,00	51.025,97	0,00	0,00	0,00	51.025,97	0,00	0,00	0,00	51.025,97
SANEAMENTO	5.060.000,00	231.069,85	0,00	0,00	0,00	231.069,85	0,00	0,00	0,00	231.069,85
Saneamento Básico Rural	750.000,00	14.223,39	0,00	0,00	0,00	14.223,39	0,00	0,00	0,00	14.223,39
Saneamento Básico Urbano	2.760.000,00	87.397,41	0,00	0,00	0,00	87.397,41	0,00	0,00	0,00	87.397,41
Demais Subfunções	1.550.000,00	129.449,05	0,00	0,00	0,00	129.449,05	0,00	0,00	0,00	129.449,05
GESTÃO AMBIENTAL	3.204.000,00	2.234.127,33	124.379,03	461.728,86	0,30	1.772.398,47	112.934,14	395.835,33	0,43	1.838.292,00
Preservação e Conservação	1.992.000,00	1.275.127,33	60.000,00	305.196,62	0,20	969.930,71	70.200,00	295.596,62	0,32	979.530,71
Recursos Hídricos	1.212.000,00	959.000,00	64.379,03	156.532,24	0,10	802.467,76	42.734,14	100.238,71	0,11	858.761,29
CIÊNCIA E TECNOLOGIA	1.222.000,00	584.584,96	36.004,17	413.625,91	0,27	170.959,05	89.631,23	238.872,14	0,26	345.712,82
Difusão do Conhecimento Ci	277.000,00	327.508,10	36.004,17	263.625,91	0,17	63.882,19	49.891,59	120.196,86	0,13	207.311,24
Demais Subfunções	945.000,00	257.076,86	0,00	150.000,00	0,10	107.076,86	39.739,64	118.675,28	0,13	138.401,58
AGRICULTURA	9.536.000,00	6.847.599,01	571.130,51	3.386.534,15	2,19	3.461.064,86	609.262,24	1.950.080,64	2,14	4.897.518,37
Abastecimento	1.530.000,00	1.252.000,00	20.000,00	188.126,45	0,12	1.063.873,55	40.311,82	122.315,27	0,13	1.129.684,73
Extensão Rural	1.650.000,00	881.459,05	96.613,78	218.085,98	0,14	663.373,07	93.643,78	160.315,98	0,18	721.143,07
Promoção da Produção Agrop	2.075.000,00	236.908,20	0,00	196.776,00	0,13	40.132,20	65.592,00	131.184,00	0,14	105.724,20
Administração Geral	2.281.000,00	3.468.008,90	454.516,73	2.698.578,31	1,74	769.430,59	391.731,82	1.509.008,34	1,66	1.959.000,56
Demais Subfunções	2.000.000,00	1.009.222,86	0,00	84.967,41	0,05	924.255,45	17.982,82	27.257,05	0,03	981.965,81
INDÚSTRIA	700.000,00	700.000,00	0,00	0,00	0,00	700.000,00	0,00	0,00	0,00	700.000,00
Promoção Industrial	700.000,00	700.000,00	0,00	0,00	0,00	700.000,00	0,00	0,00	0,00	700.000,00
COMÉRCIO E SERVIÇOS	9.796.000,00	9.234.696,93	573.867,00	1.554.305,00	1,00	7.680.391,93	731.607,00	1.415.008,60	1,55	7.819.688,33
Promoção Comercial	170.000,00	170.000,00	0,00	100.000,00	0,06	70.000,00	17.660,00	52.980,00	0,06	117.020,00
Turismo	9.126.000,00	9.054.665,88	573.867,00	1.454.305,00	0,94	7.600.360,88	713.947,00	1.362.028,60	1,49	7.692.637,28
Demais Subfunções	500.000,00	10.031,05	0,00	0,00	0,00	10.031,05	0,00	0,00	0,00	10.031,05
ENERGIA	1.000.000,00	1.000.000,00	0,00	0,00	0,00	1.000.000,00	0,00	0,00	0,00	1.000.000,00
Energia Elétrica	1.000.000,00	1.000.000,00	0,00	0,00	0,00	1.000.000,00	0,00	0,00	0,00	1.000.000,00
TRANSPORTE	17.984.194,26	12.248.512,58	1.254.356,57	5.584.522,56	3,61	6.663.990,02	909.915,32	2.273.948,80	2,50	9.974.563,78
Transporte Rodoviário	17.497.907,86	11.442.226,18	922.856,57	4.996.446,90	3,23	6.445.779,28	844.331,57	2.144.474,90	2,35	9.297.751,28

*Jupito*

*du*





Ceará  
 Governo Municipal de Viçosa do Ceará  
 Consolidado

RELATÓRIO RESUMIDO DA EXECUÇÃO ORÇAMENTÁRIA  
 DEMONSTRATIVO DA EXECUÇÃO DAS DESPESAS POR FUNÇÃO/SUBFUNÇÃO  
 ORÇAMENTO FISCAL E DA SEGURIDADE SOCIAL  
 3º bimestre de 2023 (Maio a Junho)

Pag.: 1004

RREO - Anexo 2 (LRF, Art.52, inciso II, alínea 'c')

R\$ 1,00

FUNÇÃO / SUBFUNÇÃO	DOTAÇÃO INICIAL	DOTAÇÃO ATUALIZADA (a)	DESPESAS EMPENHADAS			SALDO (c) = (a-b)	DESPESAS LIQUIDADAS			SALDO (e) = (a-d)
			NO BIMESTRE	ATÉ O BIMESTRE (b)	% (b/total b)		NO BIMESTRE	ATÉ O BIMESTRE (d)	% (d/total d)	
Demais Subfunções	486.286,40	806.286,40	331.500,00	588.075,66	0,38	218.210,74	65.583,75	129.473,90	0,14	676.812,50
DESPORTO E LAZER	5.542.000,00	4.779.837,28	89.437,73	503.030,31	0,32	4.276.806,97	117.009,04	274.627,69	0,30	4.505.209,59
Desporto de Redimentos	3.712.000,00	2.744.837,28	44.928,73	169.286,25	0,11	2.575.551,03	35.945,83	99.833,02	0,11	2.645.004,26
Desporto Comunitário	1.400.000,00	1.400.000,00	0,00	0,00	0,00	1.400.000,00	0,00	0,00	0,00	1.400.000,00
Administração Geral	430.000,00	635.000,00	44.509,00	333.744,06	0,22	301.255,94	81.063,21	174.794,67	0,19	460.205,33
ENCARGOS ESPECIAIS	500.000,00	500.000,00	0,00	0,00	0,00	500.000,00	0,00	0,00	0,00	500.000,00
Administração Geral	500.000,00	500.000,00	0,00	0,00	0,00	500.000,00	0,00	0,00	0,00	500.000,00
RESERVA DE CONTINGÊNCIA	1.200.000,00	1.200.000,00	0,00	0,00	0,00	1.200.000,00	0,00	0,00	0,00	1.200.000,00
<b>DESPESAS (INTRA-ORÇAMENTARIAS) (II)</b>	<b>19.700.000,00</b>	<b>21.853.423,70</b>	<b>5.251.000,00</b>	<b>12.659.015,88</b>	<b>8,18</b>	<b>9.194.407,82</b>	<b>2.488.188,10</b>	<b>7.000.911,60</b>	<b>7,68</b>	<b>14.852.512,10</b>
<b>TOTAL (III) = (I + II)</b>	<b>279.844.906,22</b>	<b>279.844.906,22</b>	<b>47.954.976,13</b>	<b>154.827.467,86</b>	<b>100,00</b>	<b>125.017.438,36</b>	<b>36.959.769,58</b>	<b>91.117.347,44</b>	<b>100,00</b>	<b>188.727.558,78</b>

FONTE: SISTEMA: Aspec Informática - UNIDADE RESPONSÁVEL: Prefeitura Municipal de Viçosa do Ceará - DATA DA EMISSÃO: 28/07/2023 - HORA DA EMISSÃO: 08:13:13

*Trilho*  
*De*  
*d*



Ceará  
 Governo Municipal de Viçosa do Ceará  
 Consolidado

RELATÓRIO RESUMIDO DA EXECUÇÃO ORÇAMENTÁRIA  
 DEMONSTRATIVO DA EXECUÇÃO DAS DESPESAS POR FUNÇÃO/SUBFUNÇÃO  
 ORÇAMENTO FISCAL E DA SEGURIDADE SOCIAL  
 3º bimestre de 2023 (Maio a Junho)

Pag.: 1005

RREO - Anexo 2 (LRF, Art.52, inciso II, alínea 'c')

R\$ 1,00

FUNÇÃO / SUBFUNÇÃO - INTRA	DOTAÇÃO INICIAL	DOTAÇÃO ATUALIZADA (a)	DESPESAS EMPENHADAS			SALDO (c) = (a-b)	DESPESAS LIQUIDADAS			SALDO (e) = (a-d)
			NO BIMESTRE	ATÉ O BIMESTRE (b)	% (b/total b)		NO BIMESTRE	ATÉ O BIMESTRE (d)	% (d/total d)	
DESPESAS (INTRA-ORÇAMENTARIAS) (II)	19.700.000,00	21.853.423,70	5.251.000,00	12.659.015,88	8,18	9.194.407,82	2.488.188,10	7.000.911,60	7,68	14.852.512,10
ADMINISTRAÇÃO	203.000,00	197.024,48	6.000,00	157.000,00	0,10	40.024,48	38.049,96	106.552,03	0,12	90.472,45
Planejamento e Orçamento	5.000,00	5.000,00	0,00	0,00	0,00	5.000,00	0,00	0,00	0,00	5.000,00
Administração Geral	154.000,00	148.015,00	0,00	118.000,00	0,08	30.015,00	32.130,78	88.663,33	0,10	59.351,67
Administração Financeira	13.000,00	13.000,00	0,00	8.000,00	0,01	5.000,00	750,72	2.752,64	0,00	10.247,36
Controle Interno	5.000,00	11.000,00	6.000,00	11.000,00	0,01	0,00	1.959,28	5.486,16	0,01	5.513,84
Normatização e Fiscalização	25.000,00	20.004,48	0,00	20.000,00	0,01	4,48	3.209,18	9.649,90	0,01	10.354,58
Formação de Recursos Humanos	1.000,00	5,00	0,00	0,00	0,00	5,00	0,00	0,00	0,00	5,00
SEGURANÇA PÚBLICA	300.000,00	300.000,00	0,00	300.000,00	0,19	0,00	64.951,17	192.683,86	0,21	107.316,14
Administração Geral	300.000,00	300.000,00	0,00	300.000,00	0,19	0,00	64.951,17	192.683,86	0,21	107.316,14
ASSISTÊNCIA SOCIAL	205.000,00	200.604,05	45.000,00	199.150,00	0,13	1.454,05	46.419,24	134.619,78	0,15	65.984,27
Assistência à Criança e ao Adolescente	95.000,00	72.604,05	0,00	72.600,00	0,05	4,05	18.870,34	58.221,91	0,06	14.382,14
Administração Geral	110.000,00	128.000,00	45.000,00	126.550,00	0,08	1.450,00	27.548,90	76.397,87	0,08	51.602,13
SAÚDE	1.428.000,00	1.398.899,03	200.000,00	1.240.220,82	0,80	158.678,21	299.610,35	897.419,40	0,98	501.479,63
Atenção Básica	495.000,00	345.899,03	0,00	340.004,70	0,22	5.894,33	99.229,63	303.962,21	0,33	41.936,82
Assistência Hospitalar e Especializada	553.000,00	553.000,00	0,00	420.000,00	0,27	133.000,00	107.518,32	323.652,65	0,36	229.347,35
Suporte Profilático e Terapêutico	30.000,00	30.000,00	0,00	20.000,00	0,01	10.000,00	6.393,68	19.686,50	0,02	10.313,50
Vigilância Sanitária	30.000,00	30.000,00	0,00	30.000,00	0,02	0,00	5.146,42	15.298,45	0,02	14.701,55
Vigilância Epidemiológica	140.000,00	200.000,00	100.000,00	200.000,00	0,13	0,00	37.922,16	111.757,54	0,12	88.242,46
Administração Geral	180.000,00	240.000,00	100.000,00	230.216,12	0,15	9.783,88	43.400,14	123.062,05	0,14	116.937,95
EDUCAÇÃO	9.232.000,00	11.482.001,34	5.000.000,00	10.590.000,00	6,84	892.001,34	2.003.437,69	5.576.394,57	6,12	5.905.606,77
Ensino Fundamental	7.842.000,00	10.142.000,00	5.000.000,00	10.000.000,00	6,46	142.000,00	1.822.221,96	5.072.282,00	5,57	5.069.718,00
Educação Infantil	1.150.000,00	1.100.001,34	0,00	500.000,00	0,32	600.001,34	174.258,61	482.912,40	0,53	617.088,94
Educação de Jovens e Adultos	210.000,00	210.000,00	0,00	60.000,00	0,04	150.000,00	3.936,30	11.793,23	0,01	198.206,77

*[Handwritten signature]*  
*[Handwritten initials]*



Ceará  
 Governo Municipal de Viçosa do Ceará  
 Consolidado

RELATÓRIO RESUMIDO DA EXECUÇÃO ORÇAMENTÁRIA  
 DEMONSTRATIVO DA EXECUÇÃO DAS DESPESAS POR FUNÇÃO/SUBFUNÇÃO  
 ORÇAMENTO FISCAL E DA SEGURIDADE SOCIAL  
 3º bimestre de 2023 (Maio a Junho)

Pag.: 1006

RREO - Anexo 2 (LRF, Art.52, inciso II, alínea 'c')

R\$ 1,00

FUNÇÃO / SUBFUNÇÃO - INTRA	DOTAÇÃO INICIAL	DOTAÇÃO ATUALIZADA (a)	DESPESAS EMPENHADAS			SALDO (c) = (a-b)	DESPESAS LIQUIDADAS			SALDO (e) = (a-d)
			NO BIMESTRE	ATÉ O BIMESTRE (b)	% (b/total b)		NO BIMESTRE	ATÉ O BIMESTRE (d)	% (d/total d)	
Administração Geral	30.000,00	30.000,00	0,00	30.000,00	0,02	0,00	3.020,82	9.406,94	0,01	20.593,06
CULTURA	12.000,00	12.000,00	0,00	0,00	0,00	12.000,00	0,00	0,00	0,00	12.000,00
Difusão Cultural	12.000,00	12.000,00	0,00	0,00	0,00	12.000,00	0,00	0,00	0,00	12.000,00
URBANISMO	53.000,00	53.000,00	0,00	40.000,00	0,03	13.000,00	5.731,52	20.209,63	0,02	32.790,37
Infra-Estrutura Urbana	53.000,00	53.000,00	0,00	40.000,00	0,03	13.000,00	5.731,52	20.209,63	0,02	32.790,37
CIÊNCIA E TECNOLOGIA	23.000,00	33.894,80	0,00	17.283,36	0,01	16.611,44	2.533,74	7.524,63	0,01	26.370,17
Difusão do Conhecimento Ci	3.000,00	20.000,00	0,00	3.399,84	0,00	16.600,16	566,64	1.699,92	0,00	18.300,08
Demais Subfunções	20.000,00	13.894,80	0,00	13.883,52	0,01	11,28	1.967,10	5.824,71	0,01	8.070,09
AGRICULTURA	95.000,00	83.000,00	0,00	72.710,00	0,05	10.290,00	19.919,11	41.013,63	0,05	41.986,37
Abastecimento	15.000,00	3.000,00	0,00	3.000,00	0,00	0,00	894,18	1.788,36	0,00	1.211,64
Administração Geral	80.000,00	80.000,00	0,00	69.710,00	0,05	10.290,00	19.024,93	39.225,27	0,04	40.774,73
COMÉRCIO E SERVIÇOS	100.000,00	30.000,00	0,00	0,00	0,00	30.000,00	0,00	0,00	0,00	30.000,00
Promoção Comercial	30.000,00	30.000,00	0,00	0,00	0,00	30.000,00	0,00	0,00	0,00	30.000,00
Turismo	70.000,00	0,00	0,00	0,00	0,00	0,00	0,00	0,00	0,00	0,00
TRANSPORTE	25.000,00	25.000,00	0,00	25.000,00	0,02	0,00	2.939,60	11.306,19	0,01	13.693,81
Transporte Rodoviário	15.000,00	15.000,00	0,00	15.000,00	0,01	0,00	1.743,42	6.415,25	0,01	8.584,75
Demais Subfunções	10.000,00	10.000,00	0,00	10.000,00	0,01	0,00	1.196,18	4.890,94	0,01	5.109,06
DESPORTO E LAZER	24.000,00	38.000,00	0,00	17.651,70	0,01	20.348,30	4.595,72	13.187,88	0,01	24.812,12
Desporto de Redimentos	20.000,00	20.000,00	0,00	0,00	0,00	20.000,00	0,00	0,00	0,00	20.000,00
Administração Geral	4.000,00	18.000,00	0,00	17.651,70	0,01	348,30	4.595,72	13.187,88	0,01	4.812,12
RESERVA DE CONTINGÊNCIA	8.000.000,00	8.000.000,00	0,00	0,00	0,00	8.000.000,00	0,00	0,00	0,00	8.000.000,00

FONTE: SISTEMA: Aspec Informática - UNIDADE RESPONSÁVEL: Prefeitura Municipal de Viçosa do Ceará - DATA DA EMISSÃO: 28/07/2023 - HORA DA EMISSÃO: 08:13:13

*Suplente*

*[Handwritten signature]*



Ceará  
Governo Municipal de Viçosa do Ceará  
Consolidado

RELATÓRIO RESUMIDO DA EXECUÇÃO ORÇAMENTÁRIA  
DEMONSTRATIVO DA EXECUÇÃO DAS DESPESAS POR FUNÇÃO/SUBFUNÇÃO  
ORÇAMENTO FISCAL E DA SEGURIDADE SOCIAL  
3º bimestre de 2023 (Maio a Junho)

Pag.: 1007

RREO - Anexo 2 (LRF, Art.52, inciso II, alínea 'c')

R\$ 1,00

FUNÇÃO / SUBFUNÇÃO - INTRA	DOTAÇÃO INICIAL	DOTAÇÃO ATUALIZADA (a)	DESPESAS EMPENHADAS			SALDO (c) = (a-b)	DESPESAS LIQUIDADAS			SALDO (e) = (a-d)
			NO BIMESTRE	ATÉ O BIMESTRE (b)	% (b/total b)		NO BIMESTRE	ATÉ O BIMESTRE (d)	% (d/total d)	

FRANCISCO JOÃO CARDOSO FILHO  
PREFEITO MUNICIPAL

MD CONTADORES ASSOCIADOS LTDA - EPP  
Assessoria Contábil

EURICO JOSÉ CARNEIRO FONTENELE ARRUDA  
SECRETÁRIO DE FINANÇAS



Ceará  
Governo Municipal de Viçosa do Ceará  
Consolidado

RELATÓRIO RESUMIDO DA EXECUÇÃO ORÇAMENTÁRIA  
DEMONSTRATIVO DA RECEITA CÔRRENTE LÍQUIDA  
ORÇAMENTO FISCAL E DA SEGURIDADE SOCIAL  
3º bimestre de 2023 (até Junho)

Pag.: 1001

RREO - ANEXO 3 (LRF, Art.53, inciso I)

R\$ 1,00

ESPECIFICAÇÃO	EVOLUÇÃO DA RECEITA REALIZADA NOS ÚLTIMOS 12 MESES						
	Jul/2022	Ago/2022	set/2022	Out/2022	Nov/2022	Dez/2022	Jan/2023
RECEITAS CORRENTES (I)	18.654.855,93	18.804.932,25	17.833.547,98	25.446.920,52	17.699.398,49	24.519.726,36	25.209.523,81
Impostos, Taxas e Contribuições de Melho	168.354,19	742.736,95	399.103,85	5.678.994,40	250.068,96	524.329,84	290.702,24
IPTU	36.946,54	68.379,71	44.146,70	34.261,96	26.635,29	31.001,89	29.389,73
ISS	79.850,91	265.352,17	112.214,35	622.631,16	176.300,20	110.890,73	145.540,68
ITBI	3.391,32	61.024,44	5.923,37	20.354,92	6.029,23	7.197,34	9.664,59
IRRF	27.751,87	335.017,80	209.084,08	4.985.084,20	28.246,15	343.430,47	29.502,75
Outros Impostos, Taxas e Contribuições	20.413,55	12.962,83	27.735,35	16.662,16	12.858,09	31.809,41	76.604,49
Contribuições	574.621,75	882.565,46	868.144,97	818.550,79	829.914,39	1.405.330,82	775.928,83
Receita Patrimonial	903.472,46	1.994.405,58	1.803.837,27	2.786.898,91	-85.758,28	1.724.408,50	2.115.485,42
Rendimentos de Aplicação Financeira	871.145,79	1.951.073,50	1.774.007,03	2.752.955,13	-119.316,45	1.685.245,66	2.076.012,66
Outras Receitas Patrimoniais	32.326,67	43.332,08	29.830,24	33.943,78	33.558,17	39.162,84	39.472,76
Receita agropecuária	0,00	0,00	0,00	0,00	0,00	0,00	0,00
Receita industrial	0,00	0,00	0,00	0,00	0,00	0,00	0,00
Receita de serviços	0,00	0,00	0,00	0,00	0,00	0,00	0,00
Transferências correntes	16.904.428,25	15.070.067,48	14.469.636,06	14.335.026,46	16.525.926,72	20.111.735,74	21.572.672,08
Cota-parte do FPM	6.583.292,89	4.783.118,53	4.405.182,73	4.191.382,36	5.267.804,65	8.185.112,11	5.100.476,13
Cota-parte do ICMS	732.029,30	723.522,42	704.970,56	692.914,64	729.522,14	679.345,52	807.417,47
Cota-parte do IPVA	66.652,92	56.494,50	42.468,34	33.266,00	40.947,99	65.116,59	569.404,29
Cota-parte do ITR	151,24	869,23	2.208,05	12.079,14	419,77	60,80	95,66
Transferências da LC 61/89	2.020,10	1.609,07	2.122,72	2.166,42	1.575,30	2.238,18	2.626,30
Transferências do Fundeb	7.362.417,82	7.658.391,69	7.568.301,70	7.646.415,18	8.222.784,11	8.251.923,02	13.509.667,36
Outras transferências correntes	2.157.863,98	1.846.062,04	1.744.381,96	1.756.802,72	2.262.872,76	2.927.939,52	1.582.984,87
Outras receitas correntes	103.979,28	115.156,78	292.823,83	1.827.449,96	179.246,70	753.921,46	454.735,24
DEDUÇÕES (II)	1.982.660,30	3.406.737,84	3.182.071,35	5.532.669,34	1.497.780,75	4.442.675,40	4.046.510,14
Contrib. do servidor para o plano de pr	442.409,59	755.365,58	708.940,85	687.607,85	690.422,97	1.256.118,61	616.195,76
Comp. financ. entre regimes de previdên	79.609,63	78.974,78	238.666,27	1.555.764,08	153.256,82	680.330,80	442.660,17
Rendimentos de aplicações de recursos P	461.310,76	1.459.274,73	1.289.383,91	2.302.935,71	-553.953,00	1.229.314,58	1.691.650,24
Ded. de receita para formação do Fundeb	999.330,32	1.113.122,75	945.080,32	986.361,70	1.208.053,96	1.276.911,41	1.296.003,97
RECEITA CORRENTE LÍQUIDA (III)=(I-II)	16.672.195,63	15.398.194,41	14.651.476,63	19.914.251,18	16.201.617,74	20.077.050,96	21.163.013,67

*Viçosa*

*Del*



Ceará  
Governo Municipal de Viçosa do Ceará  
Consolidado

RELATÓRIO RESUMIDO DA EXECUÇÃO ORÇAMENTÁRIA  
DEMONSTRATIVO DA RECEITA CORRENTE LÍQUIDA  
ORÇAMENTO FISCAL E DA SEGURIDADE SOCIAL  
3º bimestre de 2023 (até Junho)

Pag.: 1002

								R\$ 1,00
RREO - ANEXO 3 (LRF, Art.53, inciso I) (-) Transferências obrigatórias da União relativas às emendas individuais (art. 166 -A, parágrafo 1º, da CF) (IV)	0,00	0,00	0,00	0,00	0,00	0,00	0,00	0,00
RECEITA CORRENTE LÍQUIDA AJUSTADA PARA CÁL CULO DOS LIMITES DE ENDIVIDAMENTO (V)=(III-IV)	16.672.195,63	15.398.194,41	14.651.476,63	19.914.251,18	16.201.617,74	20.077.050,96	21.163.013,67	
(-) Transferências obrigatórias da União relativas às emendas de bancada (art. 166, parágrafo 16, da CF) e ao vencimento dos agentes comunitários de saúde e de combate	0,00	0,00	0,00	0,00	0,00	0,00	0,00	0,00
RECEITA CORRENTE LÍQUIDA AJUSTADA PARA CÁL CULO DOS LIMITES DA DESPESA COM PESSOAL (VII)=(V-VI)	16.672.195,63	15.398.194,41	14.651.476,63	19.914.251,18	16.201.617,74	20.077.050,96	21.163.013,67	

*Jupia* *Dur*  
*J*



Ceará  
 Governo Municipal de Viçosa do Ceará  
 Consolidado

RELATÓRIO RESUMIDO DA EXECUÇÃO ORÇAMENTÁRIA  
 DEMONSTRATIVO DA RECEITA CORRENTE LÍQUIDA  
 ORÇAMENTO FISCAL E DA SEGURIDADE SOCIAL  
 3º bimestre de 2023 (até Junho)

Pag.: 1003

RREO - ANEXO 3 (LRF, Art.53, inciso I)

R\$ 1,00

ESPECIFICAÇÃO	EVOLUÇÃO DA RECEITA REALIZADA NOS ÚLTIMOS 12 MESES					TOTAL (ÚLTIMOS 12 MESES)	PREVISÃO ATUALIZADA EXERCÍCIO
	Feb/2023	Mar/2023	Abr/2023	Mai/2023	Jun/2023		
RECEITAS CORRENTES (I)	21.628.525,19	17.991.832,96	18.328.521,58	21.362.494,82	23.672.384,24	251.152.664,13	255.205.062,72
Impostos, Taxas e Contribuições de Melho	544.775,06	312.635,56	664.801,26	956.771,60	3.245.475,85	13.778.749,76	8.016.136,24
IPTU	36.816,76	48.581,60	418.700,56	244.024,98	1.174.727,83	2.193.613,55	2.290.000,00
ISS	201.961,58	126.429,45	143.113,51	346.302,42	201.758,01	2.532.345,17	1.925.000,00
ITBI	12.456,49	23.352,67	2.009,18	43.318,58	0,00	194.722,13	515.568,25
IRRF	258.608,98	33.462,62	43.345,86	292.279,66	1.838.335,77	8.424.150,21	2.580.000,00
Outros Impostos, Taxas e Contribuições	34.931,25	80.809,22	57.632,15	30.845,96	30.654,24	433.918,70	705.567,99
Contribuições	841.425,85	848.571,45	1.033.437,64	830.455,56	785.125,08	10.494.072,59	10.494.366,10
Receita Patrimonial	1.777.764,43	2.541.868,06	1.839.018,39	2.537.726,52	2.852.016,82	22.791.144,08	12.807.640,16
Rendimentos de Aplicação Financeira	1.741.939,23	2.506.217,38	1.807.769,07	2.508.248,27	2.821.523,56	22.376.820,83	12.219.257,71
Outras Receitas Patrimoniais	35.825,20	35.650,68	31.249,32	29.478,25	30.493,26	414.323,25	588.382,45
Receita agropecuária	0,00	0,00	0,00	0,00	0,00	0,00	0,00
Receita industrial	0,00	0,00	0,00	0,00	0,00	0,00	0,00
Receita de serviços	0,00	0,00	0,00	0,00	0,00	0,00	0,00
Transferências correntes	17.806.404,33	14.062.484,94	14.644.384,09	16.807.520,12	16.404.115,61	198.714.401,88	212.296.676,29
Cota-parte do FPM	7.080.679,68	4.331.576,59	4.952.343,80	5.505.325,19	5.141.932,45	65.528.227,11	64.000.000,00
Cota-parte do ICMS	673.049,69	653.767,10	693.996,14	730.556,51	725.059,90	8.546.151,39	8.000.000,00
Cota-parte do IPVA	552.638,50	350.974,78	293.960,61	313.404,61	264.567,82	2.649.896,95	3.500.000,00
Cota-parte do ITR	156,26	831,13	480,79	698,09	102,58	18.152,74	20.000,00
Transferências da LC 61/89	1.872,87	2.321,08	2.474,41	2.225,15	2.774,70	26.026,30	50.000,00
Transferências do Fundeb	7.713.999,95	6.674.055,44	6.620.314,93	7.866.352,57	7.818.405,52	96.913.029,29	86.272.134,02
Outras transferências correntes	1.784.007,38	2.048.958,82	2.080.813,41	2.388.958,00	2.451.272,64	25.032.918,10	50.454.542,27
Outras receitas correntes	658.155,52	226.272,95	146.880,20	230.021,02	385.650,88	5.374.295,82	10.888.579,84
DEDUÇÕES (II)	4.155.222,00	4.054.443,58	3.704.691,73	4.477.397,46	4.732.385,81	45.215.245,70	23.534.100,00
Contrib. do servidor para o plano de pr	699.149,12	709.423,23	883.036,84	830.455,56	782.312,61	9.061.438,57	9.200.000,00
Comp. financ. entre regimes de previdên	395.723,59	198.986,40	135.344,81	197.458,76	267.459,16	4.424.235,27	3.500.000,00
Rendimentos de aplicações de recursos P	1.398.669,90	2.078.139,83	1.497.659,95	2.139.041,24	2.455.726,59	17.449.153,44	-3.479.900,00
Ded. de receita para formação do Fundeb	1.661.679,39	1.067.894,12	1.188.651,13	1.310.441,90	1.226.887,45	14.280.418,42	14.314.000,00
RECEITA CORRENTE LÍQUIDA (III)=(I-II)	17.473.303,19	13.937.389,38	14.623.829,85	16.885.097,36	18.939.998,43	205.937.418,43	231.670.962,72

*[Handwritten signature]*  
*[Handwritten signature]*



Ceará  
Governo Municipal de Viçosa do Ceará  
Consolidado

RELATÓRIO RESUMIDO DA EXECUÇÃO ORÇAMENTÁRIA  
DEMONSTRATIVO DA RECEITA CORRENTE LÍQUIDA  
ORÇAMENTO FISCAL E DA SEGURIDADE SOCIAL  
3º bimestre de 2023 (até Junho)


Pag.: 1004

								R\$ 1,00
RREO - ANEXO 3 (LRF, Art.53, inciso I) (-) Transferências obrigatórias da União relativas às emendas individuais (art. 166 -A, parágrafo 1º, da CF) (IV)	0,00	0,00	0,00	0,00	0,00	0,00	0,00	0,00
RECEITA CORRENTE LÍQUIDA AJUSTADA PARA CÁL CULO DOS LIMITES DE ENDIVIDAMENTO (V)=(III-IV)	17.473.303,19	13.937.389,38	14.623.829,85	16.885.097,36	18.939.998,43	205.937.418,43	231.670.962,72	
(-) Transferências obrigatórias da União relativas às emendas de bancada (art. 166, parágrafo 16, da CF) e ao vencimento dos agentes comunitários de saúde e de combate	0,00	0,00	0,00	0,00	0,00	0,00	0,00	0,00
RECEITA CORRENTE LÍQUIDA AJUSTADA PARA CÁL CULO DOS LIMITES DA DESPESA COM PESSOAL (VII)=(V-VI)	17.473.303,19	13.937.389,38	14.623.829,85	16.885.097,36	18.939.998,43	205.937.418,43	231.670.962,72	

FONTE: SISTEMA: Aspec Informática - UNIDADE RESPONSÁVEL: Prefeitura Municipal de Viçosa do Ceará - DATA DA EMISSÃO: 28/07/2023 - HORA DA EMISSÃO: 08:13:48

  
FRANCISCO JOÃO CARDOSO FILHO  
PREFEITO MUNICIPAL

  
MD CONTADORES ASSOCIADOS LTDA - EPP  
Assessoria Contábil

  
EURICO JOSÉ CARNEIRO FONTENELE ARRUDA  
SECRETÁRIO DE FINANÇAS





Ceará  
Governo Municipal de Viçosa do Ceará  
Consolidado  
ORÇAMENTO FISCAL E DA SEGURIDADE SOCIAL

RELATÓRIO RESUMIDO DA EXECUÇÃO ORÇAMENTÁRIA  
DEMONSTR. DAS RECEITAS E DESPESAS PREVIDENCIÁRIAS  
DO REGIME PRÓPRIO DE PREVIDÊNCIA DOS SERVIDORES

Pag.: 1001

3º bimestre de 2023 (Maio a Junho)

RREO - ANEXO 4 (LRF, Art 53, inciso II)

R\$ 1,00

REGIME PRÓPRIO DE PREVIDÊNCIA DOS SERVIDORES - RPPS

FUNDO EM CAPITALIZAÇÃO (PLANO PREVIDENCIÁRIO)

RECEITAS PREVIDENCIÁRIAS - RPPS (FUNDO EM CAPITALIZAÇÃO)	PREVISÃO ATUALIZADA (a)	RECEITAS REALIZADAS
		ATÉ O BIMESTRE (b)
RECEITAS CORRENTES (I)	20.900.000,00	12.672.750,87
Receita de contribuições dos segurados	9.200.000,00	4.520.573,12
Ativo	9.200.000,00	4.520.573,12
Inativo	0,00	0,00
Pensionista	0,00	0,00
Receita de contribuições patronais	11.700.000,00	7.029.302,88
Ativo	11.700.000,00	7.029.302,88
Inativo	0,00	0,00
Pensionista	0,00	0,00
Receita patrimonial	-3.500.000,00	-514.758,02
Receitas Imobiliárias	0,00	0,00
Receitas de valores Mobiliários	-3.500.000,00	-514.758,02
Outras receitas patrimoniais	0,00	0,00
Receitas de serviços	0,00	0,00
Outras receitas correntes	3.500.000,00	1.637.632,89
Compensação financeira entre os regimes	3.500.000,00	1.637.632,89
Receita de aportes periódicos para amortização de déficit atuarial do RPPS (II)	0,00	0,00
Demais receitas correntes	0,00	0,00
RECEITAS DE CAPITAL (III)	0,00	0,00
Alienação de bens, direitos e ativos	0,00	0,00
Amortização de empréstimos	0,00	0,00
Outras receitas de capital	0,00	0,00

*Jupito*

*João*



Ceará  
Governo Municipal de Viçosa do Ceará  
Consolidado  
ORÇAMENTO FISCAL E DA SEGURIDADE SOCIAL

RELATÓRIO RESUMIDO DA EXECUÇÃO ORÇAMENTÁRIA  
DEMONSTR. DAS RECEITAS E DESPESAS PREVIDENCIÁRIAS  
DO REGIME PRÓPRIO DE PREVIDÊNCIA DOS SERVIDORES

Pag.: 1002

3º bimestre de 2023 (Maio a Junho)

---

TOTAL DAS RECEITAS DO FUNDO EM CAPITALIZAÇÃO (IV) = (I + III - II)

| 20.900.000,00 |

12.672.750,87

---

*[Handwritten signature]* *[Handwritten signature]* *[Handwritten signature]*



Ceará  
Governo Municipal de Viçosa do Ceará  
Consolidado  
ORÇAMENTO FISCAL E DA SEGURIDADE SOCIAL

RELATÓRIO RESUMIDO DA EXECUÇÃO ORÇAMENTÁRIA  
DEMONSTR. DAS RECEITAS E DESPESAS PREVIDENCIÁRIAS  
DO REGIME PRÓPRIO DE PREVIDÊNCIA DOS SERVIDORES

Pag.: 1003

3º bimestre de 2023 (Maio a Junho)

FUNDO EM CAPITALIZAÇÃO (PLANO PREVIDENCIÁRIO)					
DESPESAS PREVIDENCIÁRIAS - RPPS (FUNDO EM CAPITALIZAÇÃO)	DOTAÇÃO ATUALIZADA (c)	DESPESAS EMPENHADAS Até o Bimestre (d)	DESPESAS LIQUIDADAS Até o Bimestre (e)	DESPESAS PAGAS Até o Bimestre (f)	INSCRITAS EM RESTOS A PAGAR NÃO PROCESSADAS No Exercício (g)
Benefícios	10.250.000,00	3.370.366,44	3.059.685,90	3.059.685,90	
Aposentadorias	9.000.000,00	2.834.866,44	2.684.312,00	2.684.312,00	
Pensões por Morte	1.250.000,00	535.500,00	375.373,90	375.373,90	
Outras despesas previdenciárias	1.945.200,00	291.028,46	145.932,76	145.932,76	
Compensação Financeira entre os regimes	0,00	0,00	0,00	0,00	
Demais despesas previdenciárias	1.945.200,00	291.028,46	145.932,76	145.932,76	
TOTAL DAS DESPESAS DO FUNDO EM CAPITALIZAÇÃO (V)	12.195.200,00	3.661.394,90	3.205.618,66	3.205.618,66	
RESULTADO PREVIDENCIÁRIO - FUNDO EM CAPITALIZAÇÃO (VI)=(IV-V)(2)	8.704.800,00	9.011.355,97	9.467.132,21	9.467.132,21	
RECURSOS RPPS ARRECADADOS EM EXERCÍCIOS ANTERIORES		PREVISÃO ORÇAMENTÁRIA			
Valor		0,00			
RESERVA ORÇAMENTÁRIA DO RPPS		PREVISÃO ORÇAMENTÁRIA			
Valor		8.000.000,00			
APORTES DE RECURSOS PARA O FUNDO EM CAPITALIZAÇÃO DO RPPS		APORTES REALIZADOS			
Plano de amortização - Contribuição patronal Suplementar		0,00			
Plano de amortização - Aporte periódico de valores predefinidos		0,00			
Outros aportes para o RPPS		0,00			
Recursos para cobertura de déficit financeiro		0,00			

*Tytilo*

*Ja*



Ceará  
Governo Municipal de Viçosa do Ceará  
Consolidado  
ORÇAMENTO FISCAL E DA SEGURIDADE SOCIAL

RELATÓRIO RESUMIDO DA EXECUÇÃO ORÇAMENTÁRIA  
DEMONSTR. DAS RECEITAS E DESPESAS PREVIDENCIÁRIAS  
DO REGIME PRÓPRIO DE PREVIDÊNCIA DOS SERVIDORES

Pag.: 1004

3º bimestre de 2023 (Maio a Junho)

BENS E DIREITOS DO RPPS (FUNDO EM CAPITALIZAÇÃO)	SALDO ATUAL
caixa e Equivalentes de caixa	53.543.785,03
Investimentos e aplicações	-2.927.468,06
Outros bens e direitos	0,00

*Jupilho*

*João*



Ceará  
Governo Municipal de Viçosa do Ceará  
Consolidado  
ORÇAMENTO FISCAL E DA SEGURIDADE SOCIAL

RELATÓRIO RESUMIDO DA EXECUÇÃO ORÇAMENTÁRIA  
DEMONSTR. DAS RECEITAS E DESPESAS PREVIDENCIÁRIAS  
DO REGIME PRÓPRIO DE PREVIDENCIA DOS SERVIDORES

Pag.: 1005

3º bimestre de 2023 (Maio a Junho)

RREO - ANEXO 4 (LRF, Art 53, inciso II)

R\$ 1,00

FUNDO EM REPARTIÇÃO (PLANO FINANCEIRO)

RECEITAS PREVIDENCIÁRIAS - RPPS (FUNDO EM REPARTIÇÃO)	PREVISÃO ATUALIZADA (a)	RECEITAS REALIZADAS Até o Bimestre (b)
RECEITAS CORRENTES (VII)	20.100,00	11.775.644,77
Receita de contribuições dos segurados	0,00	0,00
Ativo	0,00	0,00
Inativo	0,00	0,00
Pensionista	0,00	0,00
Receita de contribuições patronais	0,00	0,00
Ativo	0,00	0,00
Inativo	0,00	0,00
Pensionista	0,00	0,00
Receita patrimonial	20.100,00	11.775.644,77
Receitas Imobiliárias	0,00	0,00
Receitas de valores Mobiliários	20.100,00	11.775.644,77
Outras receitas patrimoniais	0,00	0,00
Receitas de serviços	0,00	0,00
Outras receitas correntes	0,00	0,00
Compensação financeira entre os regimes	0,00	0,00
Demais receitas correntes	0,00	0,00
RECEITAS DE CAPITAL (VIII)	0,00	0,00
Alienação de bens, direitos e ativos	0,00	0,00
Amortização de empréstimos	0,00	0,00
Outras receitas de capital	0,00	0,00
TOTAL DAS RECEITAS DO FUNDO EM REPARTIÇÃO (IX) = (VII + VIII)	20.100,00	11.775.644,77

*Trupto* *ad*



Ceará  
Governo Municipal de Viçosa do Ceará  
Consolidado  
ORÇAMENTO FISCAL E DA SEGURIDADE SOCIAL

RELATÓRIO RESUMIDO DA EXECUÇÃO ORÇAMENTÁRIA  
DEMONSTR. DAS RECEITAS E DESPESAS PREVIDENCIÁRIAS  
DO REGIME PRÓPRIO DE PREVIDÊNCIA DOS SERVIDORES

Pag.: 1006

3º bimestre de 2023 (Maio a Junho)

FUNDO EM REPARTIÇÃO (PLANO FINANCEIRO)

DESPESAS PREVIDENCIÁRIAS - RPPS (FUNDO EM REPARTIÇÃO)	DOTAÇÃO ATUALIZADA (c)	DESPESAS EMPENHADAS Até o Bimestre (d)	DESPESAS LIQUIDADAS Até o Bimestre (e)	DESPESAS PAGAS Até o Bimestre (f)	INSCRITAS EM RESTOS A PAGAR NÃO PROCESSADAS No Exercício (g)
Benefícios	0,00	0,00	0,00	0,00	
Aposentadorias	0,00	0,00	0,00	0,00	
Pensões por Morte	0,00	0,00	0,00	0,00	
Outras despesas previdenciárias	230.000,00	162.350,14	106.262,88	106.262,88	
Compensação Financeira entre os regimes	0,00	0,00	0,00	0,00	
Demais despesas previdenciárias	230.000,00	162.350,14	106.262,88	106.262,88	
<b>TOTAL DAS DESPESAS DO FUNDO EM REPARTIÇÃO (X)</b>	<b>230.000,00</b>	<b>162.350,14</b>	<b>106.262,88</b>	<b>106.262,88</b>	
<b>RESULTADO PREVIDENCIÁRIO - FUNDO EM REPARTIÇÃO (XI)=(IX-X)(2)</b>	<b>-209.900,00</b>	<b>11.613.294,63</b>	<b>11.669.381,89</b>	<b>11.669.381,89</b>	

*[Handwritten signatures]*



Ceará  
 Governo Municipal de Viçosa do Ceará  
 Consolidado  
 ORÇAMENTO FISCAL E DA SEGURIDADE SOCIAL

RELATÓRIO RESUMIDO DA EXECUÇÃO ORÇAMENTÁRIA  
 DEMONSTR. DAS RECEITAS E DESPESAS PREVIDENCIÁRIAS  
 DO REGIME PRÓPRIO DE PREVIDÊNCIA DOS SERVIDORES

Pag.: 1007

3º bimestre de 2023 (Maio a Junho)

APORTES DE RECURSOS PARA O FUNDO EM REPARTIÇÃO DO RPPS	APORTES REALIZADOS
Recursos para cobertura de insuficiências financeiras	0,00
Recursos para formação de reserva	0,00

BENS E DIREITOS DO RPPS (FUNDO EM REPARTIÇÃO)	SALDO ATUAL
Caixa e Equivalentes de Caixa	127.744.335,66
Investimentos e aplicações	0,00
Outros bens e direitos	0,00

ADMINISTRAÇÃO DO REGIME PRÓPRIO DE PREVIDÊNCIA DOS SERVIDORES - RPPS

RECEITAS DA ADMINISTRAÇÃO - RPPS	PREVISÃO ATUALIZADA (a)	RECEITAS REALIZADAS Até o Bimestre (b)
RECEITAS CORRENTES	0,00	0,00
TOTAL DAS RECEITAS DA ADMINISTRAÇÃO RPPS (XII)	0,00	0,00

DESPESAS DA ADMINISTRAÇÃO - RPPS	DOTAÇÃO ATUALIZADA (c)	DESPESAS EMPENHADAS Até o Bimestre (d)	DESPESAS LIQUIDADAS Até o Bimestre (e)	DESPESAS PAGAS Até o Bimestre (f)	INSCRITAS EM RESTOS A PAGAR NÃO PROCESSADAS No Exercício (g)
DESPESAS CORRENTES (XIII)	0,00	0,00	0,00	0,00	
Pessoal e Encargos Sociais	0,00	0,00	0,00	0,00	
Demais Despesas Correntes	0,00	0,00	0,00	0,00	

*Juliano*



Ceará  
Governo Municipal de Viçosa do Ceará  
Consolidado  
ORÇAMENTO FISCAL E DA SEGURIDADE SOCIAL

RELATÓRIO RESUMIDO DA EXECUÇÃO ORÇAMENTÁRIA  
DEMONSTR. DAS RECEITAS E DESPESAS PREVIDENCIÁRIAS  
DO REGIME PRÓPRIO DE PREVIDÊNCIA DOS SERVIDORES

Pag.: 1008

3º bimestre de 2023 (Maio a Junho)

DESPESAS DE CAPITAL (XIV)	0,00	0,00	0,00	0,00
TOTAL DAS DESPESAS DA ADMINISTRAÇÃO RPPS (XV) = (XIII + XIV)	0,00	0,00	0,00	0,00
RESULTADO DA ADMINISTRAÇÃO RPPS (XVI) = (XII - XV)2	0,00	0,00	0,00	0,00
BENS E DIREITOS - ADMINISTRAÇÃO DO RPPS	SALDO ATUAL			
Caixa e Equivalentes de Caixa	0,00			
Investimentos e aplicações	0,00			
Outros bens e direitos	0,00			

*J* *Trípito* *De*





Ceará  
Governo Municipal de Viçosa do Ceará  
Consolidado  
ORÇAMENTO FISCAL E DA SEGURIDADE SOCIAL

RELATÓRIO RESUMIDO DA EXECUÇÃO ORÇAMENTÁRIA  
DEMONSTR. DAS RECEITAS E DESPESAS PREVIDENCIÁRIAS  
DO REGIME PRÓPRIO DE PREVIDÊNCIA DOS SERVIDORES

Pag.: 1009

3º bimestre de 2023 (Maio a Junho)

BENEFÍCIOS PREVIDENCIÁRIOS MANTIDOS PELO TESOIRO

RECEITAS PREVIDENCIÁRIAS (BENEFÍCIOS MANTIDOS PELO TESOIRO)	PREVISÃO ATUALIZADA (a)	RECEITAS REALIZADAS Até o Bimestre (b)
Contribuições dos Servidores	0,00	0,00
Demais receitas previdenciárias	0,00	0,00
<b>TOTAL DAS RECEITAS (BENEFÍCIOS MANTIDOS PELO TESOIRO) (XVII)</b>	<b>0,00</b>	<b>0,00</b>

DESPESAS PREVIDENCIÁRIAS (BENEFÍCIOS MANTIDOS PELO TESOIRO)	DOTAÇÃO ATUALIZADA (c)	DESPESAS EMPENHADAS Até o Bimestre (d)	DESPESAS LIQUIDADAS Até o Bimestre (e)	DESPESAS PAGAS Até o Bimestre (f)	INSCRITAS EM RESTOS A PAGAR NÃO PROCESSADAS No Exercício (g)
Aposentadorias	0,00	0,00	0,00	0,00	
Pensões	0,00	0,00	0,00	0,00	
Outras despesas previdenciárias	0,00	0,00	0,00	0,00	
<b>TOTAL DAS DESPESAS (BENEFÍCIOS MANTIDOS PELO TESOIRO)(XVIII)</b>	<b>0,00</b>	<b>0,00</b>	<b>0,00</b>	<b>0,00</b>	

RESULTADO DOS BENEFÍCIOS MANTIDOS PELO TESOIRO (XIX)=(XVII-XVIII)(2) | 0,00 | 0,00 | 0,00 | 0,00 | 0,00

FONTE: SISTEMA: Aspec Informática - UNID RESPONSÁVEL: Prefeitura Municipal de Viçosa do Ceará - DATA DA EMISSÃO: 28/07/2023 - HORA : 08:15:11

NOTA:

- (1) Como a Portaria MPS 746/2011 determina que os recursos provenientes desses aportes devem permanecer aplicados, no mínimo, por 5 (cinco) anos, essa receita não deverá compor o total das receitas previdenciárias do período de apuração
- (2) O resultado previdenciário será apresentado por meio da diferença entre previsão da receita e a dotação da despesa e entre a receita realizada e a despesa liquidada (do 1º ao 5º bimestre) e a despesa empenhada (no 6º bimestre).

*[Handwritten signature]*



Ceará  
Governo Municipal de Viçosa do Ceará  
Consolidado  
ORÇAMENTO FISCAL E DA SEGURIDADE SOCIAL

RELATÓRIO RESUMIDO DA EXECUÇÃO ORÇAMENTÁRIA  
DEMONSTR. DAS RECEITAS E DESPESAS PREVIDENCIÁRIAS  
DO REGIME PRÓPRIO DE PREVIDÊNCIA DOS SERVIDORES

Pag.: 1010

3º bimestre de 2023 (Maio a Junho)

FRANCISCO JOÃO CARDOSO FILHO  
PREFEITO MUNICIPAL

MD CONTADORES ASSOCIADOS LTDA - EPP  
Assessoria Contábil

EURICO JOSÉ CARNEIRO FONTENELE ARRUDA  
SECRETÁRIO DE FINANÇAS



Ceará  
 Governo Municipal de Viçosa do Ceará  
 Consolidado

RELATÓRIO RESUMIDO DA EXECUÇÃO ORÇAMENTÁRIA  
 DEMONSTRATIVO DOS RESULTADOS PRIMÁRIO E NOMINAL  
 ORÇAMENTOS FISCAL E DA SEGURIDADE SOCIAL  
 3º bimestre de 2023 (Maio a Junho)

Pag.: 0001

RREO - ANEXO 6 (LRF, Art 53, inciso III)

R\$ 1,00

ACIMA DA LINHA		
RECEITAS PRIMÁRIAS	PREVISÃO ATUALIZADA	RECEITAS REALIZADAS ATÉ O BIMESTRE (a)
RECEITAS CORRENTES (EXCETO FONTES RPPS)(I)	231.670.962,72	103.022.631,88
Impostos, taxas e contribuições de melhoria	8.016.136,24	6.015.161,57
IPTU	2.290.000,00	1.952.241,46
ISS	1.925.000,00	1.165.105,65
ITBI	515.568,25	90.801,51
IRRF	2.580.000,00	2.495.535,64
Outros impostos, taxas e contribuições de melhoria	705.567,99	311.477,31
Contribuições	1.294.366,10	594.371,29
Receita patrimonial	16.287.540,16	2.402.992,89
Aplicações financeiras (II)	15.699.157,71	2.200.823,42
Outras receitas patrimoniais	588.382,45	202.169,47
Transferências correntes	197.982.676,29	93.546.023,21
Cota-parte do FPM	52.000.000,00	25.689.867,24
Cota-parte do ICMS	6.400.000,00	3.428.378,39
Cota-parte do IPVA	2.800.000,00	1.874.659,43
Cota Parte do ITR	16.000,00	1.891,67
Transferências da LC 61/1989	40.000,00	11.435,59
Transferências do Fundeb	86.272.134,02	50.202.795,77
Outras transferências correntes	50.454.542,27	12.336.995,12
Demais receitas correntes	8.090.243,93	464.082,92
Outras receitas financeiras (III)	3.589.724,87	69.750,16
Receitas correntes restantes	4.500.519,06	394.332,76
RECEITAS PRIMÁRIAS CORRENTES (EXCETO FONTES RPPS)(IV)=(I-II-III)	212.382.080,14	100.752.058,30
RECEITAS PRIMÁRIAS CORRENTES (COM FONTES RPPS) (V)	24.400.000,00	13.187.508,89
RECEITAS NÃO PRIMÁRIAS CORRENTES (COM FONTES RPPS) (VI)	-3.479.900,00	11.260.886,75
RECEITAS DE CAPITAL (EXCETO FONTES RPPS)(VII)	27.253.843,50	2.713.885,59

*Julio de*



Ceará  
 Governo Municipal de Viçosa do Ceará  
 Consolidado

RELATÓRIO RESUMIDO DA EXECUÇÃO ORÇAMENTÁRIA  
 DEMONSTRATIVO DOS RESULTADOS PRIMÁRIO E NOMINAL  
 ORÇAMENTOS FISCAL E DA SEGURIDADE SOCIAL  
 3º bimestre de 2023 (Maio a Junho)

Pag.: 1002

Operações de crédito (VIII)	2.703.907,86	0,00	0,00
Amortização de empréstimos (IX)	0,00	0,00	0,00
Alienação de bens	540.781,57	1.045.900,00	0,00
Receitas de alienação de investimentos temporários (X)	0,00	0,00	0,00
Receitas de alienação de investimentos permanentes (XI)	0,00	0,00	0,00
Outras alienação de bens	540.781,57	1.045.900,00	0,00
Transferências de capital	23.035.788,22	1.667.985,59	0,00
Convênios	14.000.000,00	1.096.569,00	0,00
Outras transferências de capital	9.035.788,22	571.416,59	0,00
Outras receitas de capital	973.365,85	0,00	0,00
Outras receitas de capital não primárias (XII)	0,00	0,00	0,00
Outras receitas de capital primárias	973.365,85	0,00	0,00
RECEITAS PRIMÁRIAS DE CAPITAL (EXCETO FONTES RPPS)(XIII)= (VII-(III+IX+X+XI+XII))	24.549.935,64	2.713.885,59	0,00
RECEITAS PRIMÁRIAS DE CAPITAL (COM FONTES RPPS) (XIV)	0,00	0,00	0,00
RECEITAS NÃO PRIMÁRIAS DE CAPITAL (COM FONTES RPPS)(XV)	0,00	0,00	0,00
<b>RECEITA PRIMÁRIA TOTAL (XVI)= (IV + V + XIII + XIV)</b>	<b>261.332.015,78</b>	<b>116.653.452,78</b>	<b>0,00</b>
<b>RECEITA PRIMÁRIA TOTAL (EXCETO FONTES RPPS)(XVII)= (IV + XIII)</b>	<b>236.932.015,78</b>	<b>103.465.943,89</b>	<b>0,00</b>

DESPESAS PRIMÁRIAS	DOTAÇÃO ATUALIZADA	ATÉ O BIMESTRE/2023				RESTOS A PAGAR NÃO PROCESSADOS	
		DESPESAS EMPENHADAS	DESPESAS LIQUIDADAS	DESPESAS PAGAS (a)	RESTOS A PAGAR PROCESSADOS PAGOS (b)	LIQUIDADOS	PAGOS (c)
DESPESAS CORRENTES (EXCETO FONTES RPPS)(XVIII)	204.241.182,07	141.306.859,16	85.254.152,34	82.688.598,82	15.123.425,17	1.361.318,11	1.361.318,11
Pessoal e encargos sociais	110.165.800,74	76.031.306,35	46.520.997,35	46.519.283,77	6.027.405,00	0,00	0,00
Juros e encargos da dívida (XIX)	1.026.000,00	0,00	0,00	0,00	0,00	0,00	0,00
Outras despesas correntes	93.049.381,33	65.275.552,81	38.733.154,99	36.169.315,05	9.096.020,17	1.361.318,11	1.361.318,11
DESPESAS PRIMÁRIAS CORRENTES (EXCETO FONTES RPPS)(XX)= (XVIII - X IX)	203.215.182,07	141.306.859,16	85.254.152,34	82.688.598,82	15.123.425,17	1.361.318,11	1.361.318,11
DESPESAS PRIMÁRIAS CORRENTES (COM FONTES RPPS)(XXI)	12.740.100,00	3.824.059,73	3.312.196,23	3.312.196,23	9.876,52	0,00	0,00

*Handwritten signatures and initials in blue ink.*



Ceará  
 Governo Municipal de Viçosa do Ceará  
 Consolidado

RELATÓRIO RESUMIDO DA EXECUÇÃO ORÇAMENTÁRIA  
 DEMONSTRATIVO DOS RESULTADOS PRIMÁRIO E NOMINAL  
 ORÇAMENTOS FISCAL E DA SEGURIDADE SOCIAL  
 3º bimestre de 2023 (Maio a Junho)

Pag.: 1003

DESPESAS NÃO PRIMÁRIAS CORRENTES (COM FONTES RPPS)(XXII)	0,00	0,00	0,00	0,00	0,00	0,00	0,00
DESPESAS DE CAPITAL (EXCETO FONTES RPPS)(XXIII)	53.393.624,15	9.696.548,97	2.550.998,87	1.434.723,87	4.219.302,73	1.806.018,93	1.793.541,58
Investimentos	50.025.581,04	9.437.356,97	2.397.140,13	1.280.865,13	4.219.302,73	1.806.018,93	1.793.541,58
Inversões financeiras	2.058.043,11	19.192,00	19.192,00	19.192,00	0,00	0,00	0,00
Concessão de empréstimos e financiamentos (XXIV)	0,00	0,00	0,00	0,00	0,00	0,00	0,00
Aquisição de título de capital já integralizado (XXV)	0,00	0,00	0,00	0,00	0,00	0,00	0,00
Aquisição de título de crédito (XXVI)	0,00	0,00	0,00	0,00	0,00	0,00	0,00
Demais inversões financeiras	2.058.043,11	19.192,00	19.192,00	19.192,00	0,00	0,00	0,00
Amortização de dívida (XXVII)	1.310.000,00	240.000,00	134.666,74	134.666,74	0,00	0,00	0,00
DESPESAS PRIMÁRIAS DE CAPITAL (EXCETO FONTES RPPS)(XXVIII) = XXII I - (XXIV + XXV + XXVI + XXVII)	52.083.624,15	9.456.548,97	2.416.332,13	1.300.057,13	4.219.302,73	1.806.018,93	1.793.541,58
RESERVA DE CONTINGÊNCIA (XXIX)	9.200.000,00	0,00	0,00	0,00	0,00	0,00	0,00
DESPESAS PRIMÁRIAS DE CAPITAL (COM FONTES RPPS)(XXX)	270.000,00	0,00	0,00	0,00	0,00	0,00	0,00
DESPESAS NÃO PRIMÁRIAS CORRENTES (COM FONTES RPPS)(XXXI)	0,00	0,00	0,00	0,00	0,00	0,00	0,00
<b>DESPESA PRIMÁRIA TOTAL (XXXII)=(XX + XXI + XXVIII + XXIX + XXX)</b>	<b>277.508.906,22</b>	<b>154.587.467,86</b>	<b>90.982.680,70</b>	<b>87.300.852,18</b>	<b>19.352.604,42</b>	<b>3.167.337,04</b>	<b>3.154.859,69</b>
<b>DESPESA PRIMÁRIA TOTAL (EXCETO FONTES RPPS)(XXXIII)=(XX + XXVIII + XXIX)</b>	<b>264.498.806,22</b>	<b>150.763.408,13</b>	<b>87.670.484,47</b>	<b>83.988.655,95</b>	<b>19.342.727,90</b>	<b>3.167.337,04</b>	<b>3.154.859,69</b>
RESULTADO PRIMÁRIO (COM RPPS) - Acima da linha (XXXIV) = [XVIIa-(X XXIIa + XXXIb + XXXIc)]				6.845.136,49			
RESULTADO PRIMÁRIO (SEM RPPS) - Acima da linha (XXXV) = [XVIIa-(X XXIIIa + XXXIIIb + XXXIIIc)]				-3.020.299,65			

META FISCAL PARA O RESULTADO PRIMÁRIO	VALOR CORRENTE
Meta fixada no Anexo de Metas Fiscais da LDO para o exercício de referência	-37.222.495,83

JUROS NOMINAIS

ATÉ O BIMESTRE/2023

*Jupito*

*[Handwritten signature]*



Ceará  
Governo Municipal de Viçosa do Ceará  
Consolidado

RELATÓRIO RESUMIDO DA EXECUÇÃO ORÇAMENTÁRIA  
DEMONSTRATIVO DOS RESULTADOS PRIMÁRIO E NOMINAL  
ORÇAMENTOS FISCAL E DA SEGURIDADE SOCIAL  
3º bimestre de 2023 (Maio a Junho)

Pag.: 0004

		VALOR CORRENTE
Juros, Encargos e Variações Monetárias Ativos (Exceto RPPS)(XXXVI)	-	2.200.823,42
Juros, Encargos e variações Monetárias Passivos (Exceto RPPS)(XXXVII)	-	780.000,00
RESULTADO NOMINAL (SEM RPPS) - Acima da linha (XXXVIII) = XXXV + (XXXVI - XXXVII)	-	-1.599.476,23

ABAIXO DA LINHA

CÁLCULO DO RESULTADO NOMINAL	SALDO	
	EM 31 DE DEZEMBRO (a)	ATÉ O BIMESTRE (b)
DÍVIDA CONSOLIDADA (XXXIX)	4.796.218,84	4.661.552,10
DEDUÇÕES (XL)	22.915.781,36	41.828.335,99
Disponibilidade de caixa	22.831.560,19	41.744.114,82
Disponibilidade de caixa bruta	44.410.735,98	44.161.593,04
(-) Restos a pagar processados (XLI)	20.556.910,65	1.226.660,10
(-) Depósitos Restituíveis e Valores Vinculados	1.022.265,14	1.190.818,12
Demais haveres financeiros	84.221,17	84.221,17
DÍVIDA CONSOLIDADA LÍQUIDA (XLII)=(XXXIX-XL)	-18.119.562,52	-37.166.783,89
RESULTADO NOMINAL (SEM RPPS) - Abaixo da linha (XLIII) = (XLIIa - XLIIb)	-	19.047.221,37

META FISCAL PARA O RESULTADO NOMINAL		VALOR CORRENTE
Meta fixada no Anexo de Metas Fiscais da LDO para o exercício de referência	-	1.643.624,59

AJUSTE METODOLÓGICO		ATÉ O BIMESTRE/2023
VARIAÇÃO SALDO RPP = (XLIV) = (XLIa - XLIb)	-	19.330.250,55
RECEITA DE ALIENAÇÃO DE INVESTIMENTOS PERMANENTES (XLV)=(XI)	-	0,00
VARIAÇÃO CAMBIAL (XLVI)	-	0,00

*Tejido*

*Dux*



Ceará  
Governo Municipal de Viçosa do Ceará  
Consolidado

RELATÓRIO RESUMIDO DA EXECUÇÃO ORÇAMENTÁRIA  
DEMONSTRATIVO DOS RESULTADOS PRIMÁRIO E NOMINAL  
ORÇAMENTOS FISCAL E DA SEGURIDADE SOCIAL  
3º bimestre de 2023 (Maio a Junho)

Pag.: 0005


VARIAÇÃO DO SALDO DE PRECATÓRIOS INTEGRANTES DA DC (XLVII)	-	0,00
VARIAÇÃO DO SALDO DAS DEMAIS OBRIGAÇÕES INTEGRANTES DA DC (XLVIII)	-	0,00
OUTROS AJUSTES (XLXIX)	-	0,00

RESULTADO NOMINAL (SEM RPPS) AJUSTADO - Abaixo da linha (L) = (XLIII + (XLIV - XLV - XLVI + XLVII + XLVIII) +/- (XLXIX))	-	38.377.471,92
--	---	---------------

RESULTADO PRIMÁRIO (SEM RPPS)- Abaixo da linha (LI) = L - (XXXVI - XXXVII)	-	36.956.648,50
--	---	---------------

INFORMAÇÕES ADICIONAIS		PREVISÃO ORÇAMENTÁRIA
SALDO DE EXERCÍCIOS ANTERIORES	-	0,00
Recursos arrecadados em exercícios anteriores - RPPS	-	0,00
Superávit financeiro utilizado para abertura e reabertura de créditos adicionais	-	0,00
RESERVA ORÇAMENTÁRIA DO RPPS	-	8.000.000,00

FONTE: SISTEMA: Aspec Informática - UNIDADE RESPONSÁVEL: Prefeitura Municipal de Viçosa do Ceará - DATA DA EMISSÃO: 28/07/2023 - HORA DA EMISSÃO: 08:18:57

  
FRANCISCO JOÃO CARDOSO FILHO  
PREFEITO MUNICIPAL

  
ND CONTADORES ASSOCIADOS LTDA - EPP  
Assessoria Contábil

  
EURICO JOSÉ CARNEIRO FONTENELE ARRUDA  
SECRETÁRIO DE FINANÇAS



Ceará  
 Governo Municipal de Viçosa do Ceará  
 Consolidado

RELATÓRIO RESUMIDO DA EXECUÇÃO ORÇAMENTÁRIA  
 DEMONSTRATIVO DOS RESTOS A PAGAR  
 POR PODER E ÓRGÃO  
 ORÇAMENTOS FISCAL E DA SEGURIDADE SOCIAL  
 3º bimestre de 2023 (Maio a Junho)

Pag.: 0001

RREO - ANEXO 7 (LRF, Art 53, inciso V)

R\$ 1,00

PODER / ÓRGÃO	RESTOS A PAGAR PROCESSADOS E NÃO PROCESSADOS LIQUIDADOS EM EXERCÍCIOS ANTERIORES				
	INSCRITOS		PAGOS (c)	CANCELADOS (d)	SALDO (e) = (a+b)-(c+d)
	EM EXERCÍCIOS ANTERIORES (a)	EM 31 DE DEZ. EXERC. ANTERIOR (b)			
RESTOS A PAGAR (EXCETO INTRA-ORÇAMENTÁRIO (I))	797.306,01	19.769.986,06	19.352.604,42	0,00	1.214.687,65
Executivo	797.306,01	19.769.986,06	19.352.604,42	0,00	1.214.687,65
2014-Coordenadoria do Ensino Municipal	64.223,32	0,00	0,00	0,00	64.223,32
2014-Depto. do Ensino Fundamental	54.198,01	0,00	0,00	0,00	54.198,01
2014-Depto. do Ensino Infantil	11.619,21	0,00	0,00	0,00	11.619,21
2014-Depto. de Administ. e Fiscaliz. de	0,00	0,00	0,00	0,00	0,00
2014-Depto. de Transp. Urbanos e Interdi	0,00	0,00	0,00	0,00	0,00
2014-Fundo Des da Educação Básica e Val	17.262,21	0,00	0,00	0,00	17.262,21
2015-Depto. do Ensino Fundamental	50.329,34	0,00	0,00	0,00	50.329,34
2015-Depto. de Prom. do Turismo, Pais. e	0,00	0,00	0,00	0,00	0,00
2016-Depto. do Ensino Fundamental	0,00	0,00	0,00	0,00	0,00
2016-Depto. de Licenciám. e Gestão Ambie	0,00	0,00	0,00	0,00	0,00
2016-Depto. Municipal de Trânsito e Tráf	129.480,92	0,00	0,00	0,00	129.480,92
2016-Depto. de Prom. do Turismo, Pais. e	195.980,99	0,00	0,00	0,00	195.980,99
2016-Fundo Des da Educação Básica e Val	0,00	0,00	0,00	0,00	0,00
2017-Chefia do Gabinete	0,00	0,00	0,00	0,00	0,00
2017-Depto. de Transp. Urbanos e Interdi	0,00	0,00	0,00	0,00	0,00
2018-Chefia do Gabinete	104,05	0,00	0,00	0,00	104,05
2018-Núcleo de Protocolo, Cad. Geral e Ar	1.944,52	0,00	0,00	0,00	1.944,52
2018-Coordenadoria de Apoio a Gestão	3.629,70	0,00	0,00	0,00	3.629,70
2018-Depto. de Assist. à Criança e ao Ad	35,00	0,00	0,00	0,00	35,00
2018-Coordenadoria de Fundos Especiais d	1.558,96	0,00	0,00	0,00	1.558,96
2018-Coordenadoria do Ensino Municipal	403,56	0,00	0,00	0,00	403,56

*Trujillo*





Ceará  
 Governo Municipal de Viçosa do Ceará  
 Consolidado

RELATÓRIO RESUMIDO DA EXECUÇÃO ORÇAMENTÁRIO  
 DEMONSTRATIVO DOS RESTOS A PAGAR  
 POR PODER E ÓRGÃO  
 ORÇAMENTOS FISCAL E DA SEGURIDADE SOCIAL  
 3º bimestre de 2023 (Maio a Junho)

Pag.: 0002

RREO - ANEXO 7 (LRF, Art 53, inciso V)

R\$ 1,00

PODER / ÓRGÃO	RESTOS A PAGAR PROCESSADOS E NÃO PROCESSADOS LIQUIDADOS EM EXERCÍCIOS ANTERIORES				
	INSCRITOS		PAGOS (c)	CANCELADOS (d)	SALDO (e) = (a+b)-(c+d)
	EM EXERCÍCIOS ANTERIORES (a)	EM 31 DE DEZ. EXERC. ANTERIOR (b)			
2018-Depto. da Merenda Escolar	1.320,00	0,00	0,00	0,00	1.320,00
2018-Depto. de Administ. e Fiscaliz. de	211,77	0,00	0,00	0,00	211,77
2018-Depto. de Transp. Urbanos e Interdi	0,00	0,00	0,00	0,00	0,00
2018-Fundo Des da Educação Básica e Val	237,16	0,00	0,00	0,00	237,16
2018-Fundo Municipal dos Dir da Criança	348,81	0,00	0,00	0,00	348,81
2019-Núcleo de Protocolo, Cad.Geral e Ar	0,00	0,00	0,00	0,00	0,00
2019-Núcleo de Fiscalização Tributaria	99,05	0,00	0,00	0,00	99,05
2019-Coordenadoria de Planos e Proj. Est	0,00	0,00	0,00	0,00	0,00
2019-Coordenadoria de Apoio a Gestão	0,00	0,00	0,00	0,00	0,00
2019-Coordenadoria de Fundos Especiais d	3.226,29	0,00	0,00	0,00	3.226,29
2019-Depto. de Assist. Hospitalar e Ambu	0,00	0,00	0,00	0,00	0,00
2019-Coordenadoria do Ensino Municipal	0,00	0,00	0,00	0,00	0,00
2019-Depto. da Merenda Escolar	11,71	0,00	0,00	0,00	11,71
2019-Depto. de Administ. e Fiscaliz. de	325,88	0,00	0,00	0,00	325,88
2019-Depto. de Serv. Urbanos. Habit. e S	0,00	0,00	0,00	0,00	0,00
2019-Depto. de Transp. Urbanos e Interdi	0,00	0,00	0,00	0,00	0,00
2019-Depto. da Guarda Patrimonial e Log.	285,00	0,00	0,00	0,00	285,00
2019-Depto. Municipal de Trânsito e Traf	0,00	0,00	0,00	0,00	0,00
2019-Depto. de Abastecim. e Extensão Rur	0,00	0,00	0,00	0,00	0,00
2019-Depto. de Controle do Uso e Ocup. S	0,00	0,00	0,00	0,00	0,00
2019-Depto. de Prom. do Turismo, Pais. e	520,00	0,00	0,00	0,00	520,00
2019-Depto. de Desporto Comunitário e La	0,00	0,00	0,00	0,00	0,00
2019-Fundo Des da Educação Básica e Val	0,00	0,00	0,00	0,00	0,00
2019-VICOSA PRZO, 90Fundo de Previdença	0,00	0,00	20,90	0,00	0,00
2020-Secretaria de Administração Geral	448,92	0,00	0,00	0,00	448,92

*Juliano*



Ceará  
 Governo Municipal de Viçosa do Ceará  
 Consolidado

RELATÓRIO RESUMIDO DA EXECUÇÃO ORÇAMENTÁRIO  
 DEMONSTRATIVO DOS RESTOS A PAGAR  
 POR PODER E ÓRGÃO  
 ORÇAMENTOS FISCAL E DA SEGURIDADE SOCIAL  
 3º bimestre de 2023 (Maio a Junho)

Pag.: 0003

RREO - ANEXO 7 (LRF, Art 53, inciso V)

R\$ 1,00

PODER / ÓRGÃO	RESTOS A PAGAR PROCESSADOS E NÃO PROCESSADOS LIQUIDADOS EM EXERCÍCIOS ANTERIORES				
	INSCRITOS		PAGOS (c)	CANCELADOS (d)	SALDO (e) = (a+b)-(c+d)
	EM EXERCÍCIOS ANTERIORES (a)	EM 31 DE DEZ. EXERC. ANTERIOR (b)			
2020-Secretaria de Finanças	8.384,12	0,00	0,00	0,00	8.384,12
2020-Depto. Comunicação e Tecnol. Inform	0,00	0,00	0,00	0,00	0,00
2020-Depto. de Assistência ao Cidadão	2.143,00	0,00	0,00	0,00	2.143,00
2020-Departamento de Desenvolvimento Soc	400,00	0,00	0,00	0,00	400,00
2020-Secretaria de Cidadania e Promoção	2.573,61	0,00	0,00	0,00	2.573,61
2020-Depto. de Atenção Primária	200.071,94	0,00	0,00	0,00	200.071,94
2020-Secretaria de Saúde	74,00	0,00	0,00	0,00	74,00
2020-Depto. Cons. Constr. Estradas V. Ur	0,00	0,00	0,00	0,00	0,00
2020-Depto. de Transporte	972,91	0,00	0,00	0,00	972,91
2020-Secretaria Geral de Infra Estrutura	204,00	0,00	0,00	0,00	204,00
2020-Depto. Agricultura, Pec., Psic. e Ap	0,00	0,00	0,00	0,00	0,00
2020-Depto. Dif. Cult. Art. Hist. e Arqu	2.894,81	0,00	0,00	0,00	2.894,81
2020-Secretaria de Turismo, Cultura e M.	0,00	0,00	0,00	0,00	0,00
2020-Fundo Des da Educação Básica e Val	14.807,07	0,00	0,00	0,00	14.807,07
2020-Fundo Municipal dos Dir da Criança	197,86	0,00	0,00	0,00	197,86
2021-Depto. de Recursos Humanos	1.370,00	0,00	0,00	0,00	1.370,00
2021-Secretaria de Administração Geral	566,00	0,00	0,00	0,00	566,00
2021-Depto. de Cadastro, Fisc. Trib. e C	0,00	0,00	0,00	0,00	0,00
2021-Secretaria de Finanças	0,00	0,00	0,00	0,00	0,00
2021-Secretaria de Logística e Estr. Adm	660,00	0,00	0,00	0,00	660,00
2021-Depto. de Assistência ao Cidadão	6.435,50	0,00	0,00	0,00	6.435,50
2021-Departamento de Desenvolvimento Soc	400,00	0,00	0,00	0,00	400,00
2021-Secretaria de Cidadania e Promoção	1.750,00	0,00	0,00	0,00	1.750,00
2021-Depto. Atenção Sec./Terc. e Mob. So	610,01	0,00	0,00	0,00	610,01
2021-Secretaria de Saúde	244,39	0,00	0,00	0,00	244,39

*Juliano*



Ceará  
 Governo Municipal de Viçosa do Ceará  
 Consolidado

RELATÓRIO RESUMIDO DA EXECUÇÃO ORÇAMENTÁRIO  
 DEMONSTRATIVO DOS RESTOS A PAGAR  
 POR PODER E ÓRGÃO  
 ORÇAMENTOS FISCAL E DA SEGURIDADE SOCIAL  
 3º bimestre de 2023 (Maio a Junho)

Pag.: 0004

RREO - ANEXO 7 (LRF, Art 53, inciso V)

R\$ 1,00

PODER / ÓRGÃO	RESTOS A PAGAR PROCESSADOS E NÃO PROCESSADOS LIQUIDADOS EM EXERCÍCIOS ANTERIORES				
	INSCRITOS		PAGOS (c)	CANCELADOS (d)	SALDO (e) = (a+b)-(c+d)
	EM EXERCÍCIOS ANTERIORES (a)	EM 31 DE DEZ. EXERC. ANTERIOR (b)			
2021-Secretaria de Educação	0,00	0,00	0,00	0,00	0,00
2021-Secretaria Geral de Infra Estrutura	180,00	0,00	0,00	0,00	180,00
2021-Fundo Des da Educação Básica e Val	14.057,51	0,00	0,00	0,00	14.057,51
2021-VICOSA PR&W, 00F&nd&O de Previde&O&O	0,00	0,00	484,00	0,00	
2022-Chefia do Gabinete	0,00	127.599,56	97.534,83	0,00	30.064,73
2022-Ouvidoria Geral do Município	0,00	0,00	0,00	0,00	0,00
2022-Depto. de Recursos Humanos	0,00	891,70	891,70	0,00	0,00
2022-Depto de Compras, Contratos e Cont.	0,00	2.141,47	2.141,47	0,00	0,00
2022-Secretaria de Administração Geral	0,00	56.967,00	40.022,68	0,00	16.944,32
2022-Depto. Contabilidade Geral e P. Con	0,00	0,00	0,00	0,00	0,00
2022-Secretaria de Finanças	0,00	41.714,39	26.776,76	0,00	14.937,63
2022-Secretaria de Logística e Estr. Adm	0,00	6.056,92	1.020,55	0,00	5.036,37
2022-Depto. de Assistência ao Cidadão	0,00	106.405,89	17.078,58	0,00	89.327,31
2022-Departamento de Desenvolvimento Soc	0,00	144.066,44	139.242,09	0,00	4.824,35
2022-Secretaria de Cidadania e Promoção	0,00	57.245,01	33.544,39	0,00	23.700,62
2022-Depto. de Vigilância à Saúde	0,00	10.959,61	8.900,41	0,00	2.059,20
2022-Depto. de Atenção Primária	0,00	376.975,67	376.930,67	0,00	45,00
2022-Depto. Prod. Fitoterápica e A. Farm	0,00	8.967,28	8.967,28	0,00	0,00
2022-Depto. Atenção Sec./Terc.	0,00	1.155.632,07	1.145.623,32	0,00	10.008,75
2022-Secretaria de Saúde	0,00	160.660,92	117.464,51	0,00	43.196,41
2022-Depto. de Educação Infantil	0,00	17.214,00	17.214,00	0,00	0,00
2022-Depto. de Ensino Fundamental	0,00	64.683,00	64.683,00	0,00	0,00
2022-Depto. de Merenda Escolar	0,00	554.782,25	554.782,25	0,00	0,00
2022-Depto. de Transporte Escolar	0,00	764.569,24	764.569,24	0,00	0,00
2022-Secretaria de Educação	0,00	636.861,77	583.449,86	0,00	53.411,91

*Juliano*



Ceará  
 Governo Municipal de Viçosa do Ceará  
 Consolidado

RELATÓRIO RESUMIDO DA EXECUÇÃO ORÇAMENTÁRIA  
 DEMONSTRATIVO DOS RESTOS A PAGAR  
 POR PODER E ÓRGÃO  
 ORÇAMENTOS FISCAL E DA SEGURIDADE SOCIAL  
 3º bimestre de 2023 (Maio a Junho)

Pag.: 0005

RREO - ANEXO 7 (LRF, Art 53, inciso V)

R\$ 1,00

PODER / ÓRGÃO	RESTOS A PAGAR PROCESSADOS E NÃO PROCESSADOS LIQUIDADOS EM EXERCÍCIOS ANTERIORES				
	INSCRITOS		PAGOS (c)	CANCELADOS (d)	SALDO (e) = (a+b)-(c+d)
	EM EXERCÍCIOS ANTERIORES (a)	EM 31 DE DEZ. EXERC. ANTERIOR (b)			
2022-Depto. de Uso e Ocupação do Solo	0,00	18.952,38	18.952,38	0,00	0,00
2022-Depto. de Transporte	0,00	601.530,27	601.041,52	0,00	488,75
2022-Guarda Civil Municipal	0,00	2.117,99	1.332,99	0,00	785,00
2022-Depto. Municipal de Trânsito e Tráf	0,00	6.029,96	6.029,96	0,00	0,00
2022-Secretaria Geral de Infra Estrutura	0,00	116.065,53	88.881,30	0,00	27.184,23
2022-Depto. de Cemitérios e Est. de Mort	0,00	4.220,52	4.220,52	0,00	0,00
2022-Depto. Agricultura, Pec., Psic. e Ap	0,00	244.417,86	221.903,26	0,00	22.514,60
2022-Depto. de Mercados, Feiras e Matado	0,00	3.293,25	3.293,25	0,00	0,00
2022-Depto. de Recursos Hídricos	0,00	31.860,45	31.860,45	0,00	0,00
2022-Depto. Lic. M. Amb. Paisag. e C. Pol	0,00	5.156,47	5.100,00	0,00	56,47
2022-Depto. Cont. Hoteis, Bares, Rest. e A	0,00	13.130,00	13.130,00	0,00	0,00
2022-Depto. Dif. Cult. Art. Hist. e Arqu	0,00	293.098,55	293.098,55	0,00	0,00
2022-Secretaria de Turismo, Cultura e M.	0,00	31.473,68	23.760,75	0,00	7.712,93
2022-Depto. Desp. Rendim., Esp. Radic e	0,00	4.518,00	0,00	0,00	4.518,00
2022-Secretaria de Desporto e Lazer	0,00	23.610,02	17.699,01	0,00	5.911,01
2022-Fundo Des da Educação Básica e Val	0,00	14.048.095,33	14.002.304,28	0,00	45.791,05
2022-Fundo Municipal dos Dir da Criança	0,00	11.180,52	2.317,52	0,00	8.863,00
2022-VICOSA PREVIDÊNCIA	9.876,52	0,00	0,00	0,00	0,00
2022-Encargos da Fazenda Pública	0,00	6.964,57	6.964,57	0,00	0,00
Legislativo	0,00	0,00	0,00	0,00	0,00
2022-Câmara Municipal de Viçosa do Ceará	0,00	0,00	0,00	0,00	0,00
<b>RESTOS A PAGAR (INTRA-ORÇAMENTÁRIO (II))</b>	<b>0,00</b>	<b>0,00</b>	<b>0,00</b>	<b>0,00</b>	<b>0,00</b>

*Juliano*



Ceará  
Governo Municipal de Viçosa do Ceará  
Consolidado

RELATÓRIO RESUMIDO DA EXECUÇÃO ORÇAMENTÁRIO  
DEMONSTRATIVO DOS RESTOS A PAGAR  
POR PODER E ÓRGÃO  
ORÇAMENTOS FISCAL E DA SEGURIDADE SOCIAL  
3º bimestre de 2023 (Maio a Junho)

Pag.: 0006

RREO - ANEXO 7 (LRF, Art 53, inciso V)

R\$ 1,00

PODER / ÓRGÃO	RESTOS A PAGAR PROCESSADOS E NÃO PROCESSADOS LIQUIDADOS EM EXERCÍCIOS ANTERIORES				
	INSCRITOS		PAGOS (c)	CANCELADOS (d)	SALDO (e) = (a+b)-(c+d)
	EM EXERCÍCIOS ANTERIORES (a)	EM 31 DE DEZ. EXERC. ANTERIOR (b)			
TOTAL (III)=(I)+(II)	797.306,01	19.769.986,06	19.352.604,42	0,00	1.214.687,65

*Depilho*

*[Signature]*

*[Signature]*



Ceará  
 Governo Municipal de Viçosa do Ceará  
 Consolidado

RELATÓRIO RESUMIDO DA EXECUÇÃO ORÇAMENTÁRIO  
 DEMONSTRATIVO DOS RESTOS A PAGAR  
 POR PODER E ÓRGÃO  
 ORÇAMENTOS FISCAL E DA SEGURIDADE SOCIAL  
 3º bimestre de 2023 (Maio a Junho)

Pag.: 1007

RREO - ANEXO 7 (LRF, Art 53, inciso V)

R\$ 1,00

PODER / ÓRGÃO	RESTOS A PAGAR NÃO PROCESSADOS						
	INSCRITOS		LIQUIDADOS (h)	PAGOS (i)	CANCELADOS (j)	SALDO (k) = (f+g)-(i+j)	SALDO TOTAL (l) = (e)+(k)
	EM EXERCÍCIOS ANTERIORES (f)	EM 31 DE DEZ. EXERC. ANTERIOR (g)					
RESTOS A PAGAR (EXCETO INTRA-ORÇAMENTÁRIO (I))	10.873.168,26	4.009.065,87	3.167.337,04	3.154.859,69	0,00	11.727.374,44	12.942.062,09
Executivo	10.873.168,26	3.779.618,21	3.083.897,91	3.071.420,56	0,00	11.581.365,91	12.796.053,56
2014-Coordenadoria do Ensino Municipal	0,00	0,00	0,00	0,00	0,00	0,00	64.223,32
2014-Depto. do Ensino Fundamental	0,00	0,00	0,00	0,00	0,00	0,00	54.198,01
2014-Depto. do Ensino Infantil	0,00	0,00	0,00	0,00	0,00	0,00	11.619,21
2014-Depto. de Administ. e Fiscaliz. de	126.159,59	0,00	0,00	0,00	0,00	126.159,59	126.159,59
2014-Depto. de Transp. Urbanos e Interdi	468.058,56	0,00	0,00	0,00	0,00	468.058,56	468.058,56
2014-Fundo Des da Educação Básica e Val	0,00	0,00	0,00	0,00	0,00	0,00	17.262,21
2015-Depto. do Ensino Fundamental	24.429,09	0,00	0,00	0,00	0,00	24.429,09	74.758,43
2015-Depto. de Prom. do Turismo, Pais. e	586.704,84	0,00	0,00	0,00	0,00	586.704,84	586.704,84
2016-Depto. do Ensino Fundamental	60.400,81	0,00	0,00	0,00	0,00	60.400,81	60.400,81
2016-Depto. de Licenciám. e Gestão Ambie	933.528,97	0,00	0,00	0,00	0,00	933.528,97	933.528,97
2016-Depto. Municipal de Trânsito e Tráf	0,00	0,00	0,00	0,00	0,00	0,00	129.480,92
2016-Depto. de Prom. do Turismo, Pais. e	0,00	0,00	0,00	0,00	0,00	0,00	195.980,99
2016-Fundo Des da Educação Básica e Val	599.337,40	0,00	0,00	0,00	0,00	599.337,40	599.337,40
2017-Chefia do Gabinete	140.092,08	0,00	0,00	0,00	0,00	140.092,08	140.092,08
2017-Depto. de Transp. Urbanos e Interdi	345.104,55	0,00	0,00	0,00	0,00	345.104,55	345.104,55
2018-Chefia do Gabinete	0,00	0,00	0,00	0,00	0,00	0,00	104,05
2018-Núcleo de Protocolo, Cad. Geral e Ar	0,00	0,00	0,00	0,00	0,00	0,00	1.944,52
2018-Coordenadoria de Apoio a Gestão	0,00	0,00	0,00	0,00	0,00	0,00	3.629,70
2018-Depto. de Assist. à Criança e ao Ad	0,00	0,00	0,00	0,00	0,00	0,00	35,00
2018-Coordenadoria de Fundos Especiais d	0,00	0,00	0,00	0,00	0,00	0,00	1.558,96
2018-Coordenadoria do Ensino Municipal	0,00	0,00	0,00	0,00	0,00	0,00	403,56
2018-Depto. da Merenda Escolar	0,00	0,00	0,00	0,00	0,00	0,00	1.320,00

*Fuato*

*[Handwritten signature]*



Ceará  
 Governo Municipal de Viçosa do Ceará  
 Consolidado

RELATÓRIO RESUMIDO DA EXECUÇÃO ORÇAMENTÁRIO  
 DEMONSTRATIVO DOS RESTOS A PAGAR  
 POR PODER E ÓRGÃO  
 ORÇAMENTOS FISCAL E DA SEGURIDADE SOCIAL  
 3º bimestre de 2023 (Maio a Junho)

Pag.: 1008

RREO - ANEXO 7 (LRF, Art 53, inciso V)

R\$ 1,00

PODER / ÓRGÃO	RESTOS A PAGAR NÃO PROCESSADOS						
	INSCRITOS		LIQUIDADOS (h)	PAGOS (i)	CANCELADOS (j)	SALDO (k) = (f+g)-(i+j)	SALDO TOTAL (l) = (e)+(k)
	EM EXERCÍCIOS ANTERIORES (f)	EM 31 DE DEZ. EXERC. ANTERIOR (g)					
2018-Depto. de Administ. e Fiscaliz. de	15.289,21	0,00	0,00	0,00	0,00	15.289,21	15.500,98
2018-Depto. de Transp. Urbanos e Interdi	109.145,25	0,00	0,00	0,00	0,00	109.145,25	109.145,25
2018-Fundo Des da Educação Básica e Val	0,00	0,00	0,00	0,00	0,00	0,00	237,16
2018-Fundo Municipal dos Dir da Criança	0,00	0,00	0,00	0,00	0,00	0,00	348,81
2019-Núcleo de Protocolo, Cad.Geral e Ar	95.000,00	0,00	0,00	0,00	0,00	95.000,00	95.000,00
2019-Núcleo de Fiscalização Tributaria	0,00	0,00	0,00	0,00	0,00	0,00	99,05
2019-Coordenadoria de Planos e Proj. Est	53.729,70	0,00	0,00	0,00	0,00	53.729,70	53.729,70
2019-Coordenadoria de Apoio a Gestão	448.220,36	0,00	0,00	0,00	0,00	448.220,36	448.220,36
2019-Coordenadoria de Fundos Especiais d	172.737,84	0,00	0,00	0,00	0,00	172.737,84	175.964,13
2019-Depto. de Assist. Hospitalar e Ambu	58.296,82	0,00	0,00	0,00	0,00	58.296,82	58.296,82
2019-Coordenadoria do Ensino Municipal	371.970,80	0,00	0,00	0,00	0,00	371.970,80	371.970,80
2019-Depto. da Merenda Escolar	0,00	0,00	0,00	0,00	0,00	0,00	11,71
2019-Depto. de Administ. e Fiscaliz. de	751.918,35	0,00	0,00	0,00	0,00	751.918,35	752.244,23
2019-Depto. de Serv. Urbanos, Habit. e S	158.123,24	0,00	138.599,12	126.121,77	0,00	32.001,47	32.001,47
2019-Depto. de Transp. Urbanos e Interdi	560.028,14	0,00	0,00	0,00	0,00	560.028,14	560.028,14
2019-Depto. da Guarda Patrimonial e Log.	0,00	0,00	0,00	0,00	0,00	0,00	285,00
2019-Depto. Municipal de Trânsito e Tráf	4.560,20	0,00	0,00	0,00	0,00	4.560,20	4.560,20
2019-Depto. de Abastecim. e Extensão Rur	192.337,63	0,00	0,00	0,00	0,00	192.337,63	192.337,63
2019-Depto. de controle do Uso e Ocup. S	238.721,44	0,00	0,00	0,00	0,00	238.721,44	238.721,44
2019-Depto. de Prom. do Turismo, Pais. e	0,00	0,00	0,00	0,00	0,00	0,00	520,00
2019-Depto. de Desporto Comunitário e La	288.212,00	0,00	0,00	0,00	0,00	288.212,00	288.212,00
2019-Fundo Des da Educação Básica e Val	1.286.009,61	0,00	0,00	0,00	0,00	1.286.009,61	1.286.009,61
2019-VICOSA PREO, 80Fundo de Previdença	0,00	0,00	0,00	0,00	20,90		
2020-Secretaria de Administração Geral	0,00	0,00	0,00	0,00	0,00	0,00	448,92
2020-Secretaria de Finanças	0,00	0,00	0,00	0,00	0,00	0,00	8.384,12
2020-Depto. Comunicação e Tecnol. Inform	1.691,00	0,00	0,00	0,00	0,00	1.691,00	1.691,00

*Tylio*

*[Handwritten signature]*



Ceará  
 Governo Municipal de Viçosa do Ceará  
 Consolidado

RELATÓRIO RESUMIDO DA EXECUÇÃO ORÇAMENTÁRIA  
 DEMONSTRATIVO DOS RESTOS A PAGAR  
 POR PODER E ÓRGÃO  
 ORÇAMENTOS FISCAL E DA SEGURIDADE SOCIAL  
 3º bimestre de 2023 (Maio a Junho)

Pag.: 1009

RREO - ANEXO 7 (LRF, Art 53, inciso V)

R\$ 1,00

PODER / ÓRGÃO	RESTOS A PAGAR NÃO PROCESSADOS						SALDO TOTAL (l) = (e)+(k)
	INSCRITOS		LIQUIDADOS (h)	PAGOS (i)	CANCELADOS (j)	SALDO (k) = (f+g)-(i+j)	
	EM EXERCÍCIOS ANTERIORES (f)	EM 31 DE DEZ. EXERC. ANTERIOR (g)					
2020-Depto. de Assistência ao Cidadão	0,00	0,00	0,00	0,00	0,00	0,00	2.143,00
2020-Departamento de Desenvolvimento Soc	0,00	0,00	0,00	0,00	0,00	0,00	400,00
2020-Secretaria de Cidadania e Promoção	0,00	0,00	0,00	0,00	0,00	0,00	2.573,61
2020-Depto. de Atenção Primária	1.696,07	0,00	0,00	0,00	0,00	1.696,07	201.768,01
2020-Secretaria de Saúde	0,00	0,00	0,00	0,00	0,00	0,00	74,00
2020-Depto. Cons. Constr. Estradas V. Ur	288.545,36	0,00	170.177,33	170.177,33	0,00	118.368,03	118.368,03
2020-Depto. de Transporte	821.867,27	0,00	0,00	0,00	0,00	821.867,27	822.840,18
2020-Secretaria Geral de Infra Estrutura	0,00	0,00	0,00	0,00	0,00	0,00	204,00
2020-Depto. Agricultura, Pec., Psic. e Ap	101.130,20	0,00	0,00	0,00	0,00	101.130,20	101.130,20
2020-Depto. Dif. Cult. Art. Hist. e Arqu	0,00	0,00	0,00	0,00	0,00	0,00	2.894,81
2020-Secretaria de Turismo, Cultura e M.	5.000,00	0,00	0,00	0,00	0,00	5.000,00	5.000,00
2020-Fundo Des da Educação Básica e Val	0,00	0,00	0,00	0,00	0,00	0,00	14.807,07
2020-Fundo Municipal dos Dir da Criança	0,00	0,00	0,00	0,00	0,00	0,00	197,86
2021-Depto. de Recursos Humanos	0,00	0,00	0,00	0,00	0,00	0,00	1.370,00
2021-Secretaria de Administração Geral	4.448,00	0,00	0,00	0,00	0,00	4.448,00	5.014,00
2021-Depto. de Cadastro, Fisc. Trib. e C	12.800,00	0,00	0,00	0,00	0,00	12.800,00	12.800,00
2021-Secretaria de Finanças	5.881,32	0,00	0,00	0,00	0,00	5.881,32	5.881,32
2021-Secretaria de Logística e Estr. Adm	0,00	0,00	0,00	0,00	0,00	0,00	660,00
2021-Depto. de Assistência ao Cidadão	0,00	0,00	0,00	0,00	0,00	0,00	6.435,50
2021-Departamento de Desenvolvimento Soc	0,00	0,00	0,00	0,00	0,00	0,00	400,00
2021-Secretaria de Cidadania e Promoção	27.440,55	0,00	0,00	0,00	0,00	27.440,55	29.190,55
2021-Depto. Atenção Sec./Terc. e Mob. So	1.490.000,00	0,00	0,00	0,00	0,00	1.490.000,00	1.490.610,01
2021-Secretaria de Saúde	0,00	0,00	0,00	0,00	0,00	0,00	244,39
2021-Secretaria de Educação	2.800,00	0,00	0,00	0,00	0,00	2.800,00	2.800,00
2021-Secretaria Geral de Infra Estrutura	0,00	0,00	0,00	0,00	0,00	0,00	180,00
2021-Fundo Des da Educação Básica e Val	21.752,01	0,00	0,00	0,00	0,00	21.752,01	35.809,52

*Trujillo*

*[Handwritten signature]*





Ceará  
Governo Municipal de Viçosa do Ceará  
Consolidado

RELATÓRIO RESUMIDO DA EXECUÇÃO ORÇAMENTÁRIA  
DEMONSTRATIVO DOS RESTOS A PAGAR  
POR PODER E ÓRGÃO  
ORÇAMENTOS FISCAL E DA SEGURIDADE SOCIAL  
3º bimestre de 2023 (Maio a Junho)

Pag.: 1010

RREO - ANEXO 7 (LRF, Art 53, inciso V)

R\$ 1,00

PODER / ÓRGÃO	RESTOS A PAGAR NÃO PROCESSADOS						SALDO TOTAL (l) = (e)+(k)
	INSCRITOS		LIQUIDADOS (h)	PAGOS (i)	CANCELADOS (j)	SALDO (k) = (f+g)-(i+j)	
	EM EXERCÍCIOS ANTERIORES (f)	EM 31 DE DEZ. EXERC. ANTERIOR (g)					
2021-VICOSA PREVIDÊNCIA	0,00	0,00	0,00	0,00	484,00		
2022-Chefia do Gabinete	0,00	21.608,00	14.120,00	14.120,00	0,00	7.488,00	37.552,73
2022-Ouvidoria Geral do Município	0,00	14.196,00	0,00	0,00	0,00	14.196,00	14.196,00
2022-Depto. de Recursos Humanos	0,00	0,00	0,00	0,00	0,00	0,00	0,00
2022-Depto de Compras, Contratos e Cont.	0,00	0,00	0,00	0,00	0,00	0,00	0,00
2022-Secretaria de Administração Geral	0,00	35.479,62	16.427,64	16.427,64	0,00	19.051,98	35.996,30
2022-Depto. Contabilidade Geral e P. Con	0,00	16.000,00	16.000,00	16.000,00	0,00	0,00	0,00
2022-Secretaria de Finanças	0,00	6.003,33	1.403,33	1.403,33	0,00	4.600,00	19.537,63
2022-Secretaria de Logística e Estr. Adm	0,00	2.223,33	2.223,33	2.223,33	0,00	0,00	5.036,37
2022-Depto. de Assistência ao Cidadão	0,00	30.131,96	2.005,00	2.005,00	0,00	28.126,96	117.454,27
2022-Departamento de Desenvolvimento Soc	0,00	31.624,96	857,39	857,39	0,00	30.767,57	35.591,92
2022-Secretaria de Cidadania e Promoção	0,00	13.980,21	2.000,00	2.000,00	0,00	11.980,21	35.680,83
2022-Depto. de Vigilância à Saúde	0,00	271,88	271,88	271,88	0,00	0,00	2.059,20
2022-Depto. de Atenção Primária	0,00	9.940,26	9.940,26	9.940,26	0,00	0,00	45,00
2022-Depto. Prod. Fitoterápica e A. Farm	0,00	0,00	0,00	0,00	0,00	0,00	0,00
2022-Depto. Atencão Sec./Terc.	0,00	427.266,95	427.266,95	427.266,95	0,00	0,00	10.008,75
2022-Secretaria de Saúde	0,00	44.444,74	35.652,03	35.652,03	0,00	8.792,71	51.989,12
2022-Depto. de Educação Infantil	0,00	0,00	0,00	0,00	0,00	0,00	0,00
2022-Depto. de Ensino Fundamental	0,00	0,00	0,00	0,00	0,00	0,00	0,00
2022-Depto. de Merenda Escolar	0,00	2.165,70	0,00	0,00	0,00	2.165,70	2.165,70
2022-Depto. de Transporte Escolar	0,00	21.107,41	0,00	0,00	0,00	21.107,41	21.107,41
2022-Secretaria de Educação	0,00	617.557,22	602.529,53	602.529,53	0,00	15.027,69	68.439,60
2022-Depto. de Uso e Ocupação do Solo	0,00	24.379,03	4.379,03	4.379,03	0,00	20.000,00	20.000,00
2022-Depto. de Transporte	0,00	462.514,44	412.514,43	412.514,43	0,00	50.000,01	50.488,76
2022-Guarda Civil Municipal	0,00	0,00	0,00	0,00	0,00	0,00	785,00
2022-Depto. Municipal de Trânsito e Tráf	0,00	1.897,86	0,00	0,00	0,00	1.897,86	1.897,86

*Suplente*

*[Handwritten signature]*



Ceará  
 Governo Municipal de Viçosa do Ceará  
 Consolidado

RELATÓRIO RESUMIDO DA EXECUÇÃO ORÇAMENTÁRIO  
 DEMONSTRATIVO DOS RESTOS A PAGAR  
 POR PODER E ÓRGÃO  
 ORÇAMENTOS FISCAL E DA SEGURIDADE SOCIAL  
 3º bimestre de 2023 (Maio a Junho)

Pag.: 1011

RREO - ANEXO 7 (LRF, Art 53, inciso V)

R\$ 1,00

PODER / ÓRGÃO	RESTOS A PAGAR NÃO PROCESSADOS						
	INSCRITOS		LIQUIDADOS (h)	PAGOS (i)	CANCELADOS (j)	SALDO (k) = (f+g)-(i+j)	SALDO TOTAL (l) = (e)+(k)
	EM EXERCÍCIOS ANTERIORES (f)	EM 31 DE DEZ. EXERC. ANTERIOR (g)					
2022-Secretaria Geral de Infra Estrutura	0,00	1.132.045,82	1.072.571,06	1.072.571,06	0,00	59.474,76	86.658,99
2022-Depto. de Cemitérios e Est. de Mort	0,00	0,00	0,00	0,00	0,00	0,00	0,00
2022-Depto. Agricultura, Pec., Psic. e Ap	0,00	88.719,75	88.719,75	88.719,75	0,00	0,00	22.514,60
2022-Depto. de Mercados, Feiras e Matado	0,00	0,00	0,00	0,00	0,00	0,00	0,00
2022-Depto. de Recursos Hídricos	0,00	0,00	0,00	0,00	0,00	0,00	0,00
2022-Depto. Lic. M. Amb. Paisag. e c.Pol	0,00	14.200,00	0,00	0,00	0,00	14.200,00	14.256,47
2022-Depto. Cont. Hotéis, Bares, Rest. e A	0,00	0,00	0,00	0,00	0,00	0,00	0,00
2022-Depto. Dif. Cult. Art. Hist. e Arq	0,00	38.000,00	38.000,00	38.000,00	0,00	0,00	0,00
2022-Secretaria de Turismo, Cultura e M.	0,00	0,00	0,00	0,00	0,00	0,00	7.712,93
2022-Depto. Desp. Rendim., Esp. Radic e	0,00	0,00	0,00	0,00	0,00	0,00	4.518,00
2022-Secretaria de Desporto e Lazer	0,00	560,00	560,00	560,00	0,00	0,00	5.911,01
2022-Fundo Des da Educação Básica e Val	0,00	723.299,74	27.679,85	27.679,85	0,00	695.619,89	741.410,94
2022-Fundo Municipal dos Dir da Criança	0,00	0,00	0,00	0,00	0,00	0,00	8.863,00
2022-VICOSA PREVID, FONDO de Previdência	0,00	0,00	0,00	0,00	0,00	0,00	0,00
2022-Encargos da Fazenda Pública	0,00	0,00	0,00	0,00	0,00	0,00	0,00
Legislativo	0,00	229.447,66	83.439,13	83.439,13	0,00	146.008,53	146.008,53
2022-Câmara Municipal de Viçosa do Ceará	0,00	229.447,66	83.439,13	83.439,13	0,00	146.008,53	146.008,53
RESTOS A PAGAR (INTRA-ORÇAMENTÁRIO (II))	0,00	0,00	0,00	0,00	0,00	0,00	0,00
TOTAL (III)=(I)+(II)	10.873.168,26	4.009.065,87	3.167.337,04	3.154.859,69	0,00	11.727.374,44	12.942.062,09

*Luiz*

*Luiz*



Ceará  
Governo Municipal de Viçosa do Ceará  
Consolidado

RELATÓRIO RESUMIDO DA EXECUÇÃO ORÇAMENTÁRIO  
DEMONSTRATIVO DOS RESTOS A PAGAR  
POR PODER E ÓRGÃO  
ORÇAMENTOS FISCAL E DA SEGURIDADE SOCIAL  
3º bimestre de 2023 (Maio a Junho)

Pag.: 0012

RREO - ANEXO 7 (LRF, Art 53, inciso V)

R\$ 1,00

PODER / ÓRGÃO	RESTOS A PAGAR PROCESSADOS E NÃO PROCESSADOS LIQUIDADOS EM EXERCÍCIOS ANTERIORES				
	INSCRITOS		PAGOS (c)	CANCELADOS (d)	SALDO (e) = (a+b)-(c+d)
	EM EXERCÍCIOS ANTERIORES (a)	EM 31 DE DEZ. EXERC. ANTERIOR (b)			
RESTOS A PAGAR (INTRA-ORÇAMENTÁRIO (II))	0,00	0,00	0,00	0,00	0,00

*Suplente*

*[Signature]*

*at*



Ceará  
 Governo Municipal de Viçosa do Ceará  
 Consolidado

RELATÓRIO RESUMIDO DA EXECUÇÃO ORÇAMENTÁRIO  
 DEMONSTRATIVO DOS RESTOS A PAGAR  
 POR PODER E ÓRGÃO  
 ORÇAMENTOS FISCAL E DA SEGURIDADE SOCIAL  
 3º bimestre de 2023 (Maio a Junho)

Pag.: 1013


RREO - ANEXO 7 (LRF, Art 53, inciso V)


R\$ 1,00


PODER / ÓRGÃO	RESTOS A PAGAR NÃO PROCESSADOS						
	INSCRITOS		LIQUIDADOS (h)	PAGOS (i)	CANCELADOS (j)	SALDO (k) = (f+g)-(i+j)	SALDO TOTAL (l) = (e)+(k)
	EM EXERCÍCIOS ANTERIORES (f)	EM 31 DE DEZ. EXERC. ANTERIOR (g)					
RESTOS A PAGAR (INTRA-ORÇAMENTÁRIO (II))	0,00	0,00	0,00	0,00	0,00	0,00	0,00

FONTE: SISTEMA: Aspec Informática - UNIDADE RESPONSÁVEL: Prefeitura Municipal de Viçosa do Ceará - DATA DA EMISSÃO: 28/07/2023 - HORA DA EMISSÃO: 08:19:13

NOTAS:

  
 FRANCISCO JOÃO CARDOSO FILHO  
 PREFEITO MUNICIPAL

  
 MD CONTADORES ASSOCIADOS LTDA - EPP  
 Assessoria Contábil

  
 EURICO JOSÉ CARNEIRO FONTENELE ARRUDA  
 SECRETÁRIO DE FINANÇAS



Ceará  
Governo Municipal de Viçosa do Ceará  
Consolidado

RELATÓRIO RESUMIDO DA EXECUÇÃO ORÇAMENTÁRIA  
DEMONSTR. DAS RECEITAS E DESPESAS  
COM MANUTENÇÃO E DESENV. DO ENSINO - MDE  
ORÇAMENTOS FISCAL E DA SEGURIDADE SOCIAL  
3º bimestre de 2023 (Maio a Junho)

Pag.: 0001

RREO - ANEXO 8 (LDB, Art.72)

R\$ 1,00

RECEITAS RESULTANTE DE IMPOSTOS (Arts. 212 e 212-A da Constituição Federal)

RECEITA RESULTANTE DE IMPOSTOS (caput do art. 212 da Constituição)	PREVISÃO	RECEITAS REALIZADAS
	ATUALIZADA	Até o Bimestre
	(a)	(b)
1 - RECEITAS DE IMPOSTOS	7.310.568,25	5.703.684,26
1.1 - Receita resultante do imposto sobre a propriedade predial e territorial urbana - IPTU	2.290.000,00	1.952.241,46
1.2 - Receita resultante do imposto sobre transmissão inter vivos - ITDI	515.568,25	90.801,51
1.3 - Receitas resultantes do imposto sobre serviços de qualquer natureza - ISS	1.925.000,00	1.165.105,65
1.4 - Receita resultante do imposto de renda retido na fonte - IRRF	2.580.000,00	2.495.535,64
2 - RECEITA DE TRANSFERÊNCIAS CONSTITUCIONAIS E LEGAIS	75.570.000,00	38.757.790,28
2.1 - Cota parte do FPM	64.000.000,00	32.112.333,84
2.1.1 - Parcela referente à CF, art. 159, I, alínea b	60.000.000,00	32.112.333,84
2.1.2 - Parcela referente à CF, art. 159, I, alíneas d e e	4.000.000,00	0,00
2.2 - Cota parte do ICMS	8.000.000,00	4.283.846,81
2.3 - Cota parte IPI - Exportação	50.000,00	14.294,51
2.4 - Cota parte ITR	20.000,00	2.364,51
2.5 - Cota parte IPVA	3.500.000,00	2.344.950,61
2.6 - Cota parte IOF ouro	0,00	0,00
2.7 - Compensações financeiras provenientes de impostos e transferências constitucionais	0,00	0,00
3 - TOTAL DA RECEITA RESULTANTE DE IMPOSTOS (1 + 2)	82.880.568,25	44.461.474,54
4 - TOTAL DESTINADO AO FUNDES - 20% DE ((2.1.1) + (2.2) + (2.3) + (2.4) + (2.5) + (2.7))	14.314.000,00	7.751.557,96
5 - VALOR MÍNIMO A SER APLICADO ALÉM DO VALOR DESTINADO AO FUNDES - 5% DE ((2.1.1) + (2.2) + (2.3) + (2.4) + (2.5) + (2.7)) + 25% DE ((1.1) + (1.2) + (1.3) + (1.4) + (2.1.2) + (2.6))	6.406.142,06	3.363.810,58

*Suplente*  
*[Assinatura]*



Ceará  
Governo Municipal de Viçosa do Ceará  
Consolidado

RELATÓRIO RESUMIDO DA EXECUÇÃO ORÇAMENTÁRIA  
DEMONSTR. DAS RECEITAS E DESPESAS  
COM MANUTENÇÃO E DESENV. DO ENSINO - MDE  
ORÇAMENTOS FISCAL E DA SEGURIDADE SOCIAL  
3º bimestre de 2023 (Maio a Junho)

Pag.: 0002

FUNDEB		
RECEITAS RECEBIDAS DO FUNDEB DO EXERCÍCIO	PREVISÃO ATUALIZADA (a)	RECEITAS REALIZADAS Até o Bimestre (b)
6 - RECEITAS RECEBIDAS DO FUNDEB	86.452.134,02	51.105.278,83
6.1 - FUNDEB - Impostos e Transferências de Impostos	36.625.884,30	28.252.847,15
6.1.1 - Principal	36.445.884,30	27.350.364,09
6.1.2 - Rendimentos de aplicação financeira	180.000,00	902.483,06
6.1.3 - Ressarcimento de Recursos do Fundeb	0,00	0,00
6.2 - FUNDEB - Complementação da União - VAAF	22.032.859,56	10.501.191,50
6.2.1 - Principal	22.032.859,56	10.501.191,50
6.2.2 - Rendimentos de aplicação financeira	0,00	0,00
6.2.3 - Ressarcimento de Recursos do Fundeb	0,00	0,00
6.3 - FUNDEB - Complementação da União - VAAT	22.793.390,16	12.351.240,18
6.3.1 - Principal	22.793.390,16	12.351.240,18
6.3.2 - Rendimentos de aplicação financeira	0,00	0,00
6.3.3 - Ressarcimento de Recursos do Fundeb	0,00	0,00
6.4 - FUNDEB - Complementação da União - VAAF	5.000.000,00	0,00
6.4.1 - Principal	5.000.000,00	0,00
6.4.2 - Rendimentos de aplicação financeira	0,00	0,00
6.4.3 - Ressarcimento de Recursos do Fundeb	0,00	0,00
7 - RESULTADO LÍQUIDO DAS TRANSFERÊNCIAS DO FUNDEB (6.1.1 - 4)	22.131.884,30	19.598.806,13
RECURSOS RECEBIDOS EM EXERCÍCIOS ANTERIORES E NÃO UTILIZADOS (SUPERÁVIT)		VALOR
8 - TOTAL DOS RECURSOS DE SUPERÁVIT		0,00
8.1 - SUPERÁVIT DO EXERCÍCIO IMEDIATAMENTE ANTERIOR		0,00
8.2 - SUPERÁVIT RESIDUAL DE OUTROS EXERCÍCIOS		0,00

*Depilho A. J. J.*



Ceará  
Governo Municipal de Viçosa do Ceará  
Consolidado

RELATÓRIO RESUMIDO DA EXECUÇÃO ORÇAMENTÁRIA  
DEMONSTR. DAS RECEITAS E DESPESAS  
COM MANUTENÇÃO E DESENV. DO ENSINO - MDE  
ORÇAMENTOS FISCAL E DA SEGURIDADE SOCIAL  
3º bimestre de 2023 (Maio a Junho)

Pag.: 0003

---

9 - TOTAL DOS RECURSOS DO FUNDEB DISPONÍVEIS PARA UTILIZAÇÃO (6 + 8)

|

51.105.278,83

---

*Jupilho*     *d*     *Dut*



Ceará  
 Governo Municipal de Viçosa do Ceará  
 Consolidado

RELATÓRIO RESUMIDO DA EXECUÇÃO ORÇAMENTÁRIA  
 DEMONSTR. DAS RECEITAS E DESPESAS  
 COM MANUTENÇÃO E DESENV. DO ENSINO - MDE  
 ORÇAMENTOS FISCAL E DA SEGURIDADE SOCIAL  
 3º bimestre de 2023 (Maio a Junho)

Pag.: 0004

DESPESAS COM RECURSOS DO FUNDEB (Por Área de Atuação) 6	DOTAÇÃO	DESPESAS	DESPESAS	DESPESAS
	ATUALIZADA	Até o Bimestre	LIQUIDADAS	PAGAS
	(c)	(d)	(e)	(f)
10 - TOTAL DAS DESPESAS COM RECURSOS DO FUNDEB	115.607.134,02	68.305.396,36	39.681.417,47	38.085.261,88
10.1 - PROFISSIONAIS DA EDUCAÇÃO BÁSICA	71.610.493,81	54.360.000,00	33.294.290,17	33.294.290,17
10.1.1 - Educação infantil	9.700.000,00	4.500.000,00	2.846.733,02	2.846.733,02
10.1.2 - Ensino Fundamental	60.600.493,81	49.200.000,00	30.077.442,44	30.077.442,44
10.1.3 - Educação de Jovens e Adultos	1.310.000,00	660.000,00	370.114,71	370.114,71
10.1.4 - Educação Especial	0,00	0,00	0,00	0,00
10.1.5 - Administração Geral	0,00	0,00	0,00	0,00
10.2 - OUTRAS DESPESAS	33.996.640,21	13.945.396,36	6.387.127,30	4.790.971,71
10.2.1 - Educação infantil	4.677.000,00	3.021.857,94	1.204.002,13	776.623,39
10.2.2 - Ensino Fundamental	28.192.640,21	10.759.534,21	5.181.389,17	4.012.612,32
10.2.3 - Educação de Jovens e Adultos	727.000,00	1.736,00	1.736,00	1.736,00
10.2.4 - Educação Especial	0,00	0,00	0,00	0,00
10.2.5 - Administração Geral	0,00	0,00	0,00	0,00
10.2.6 - Transporte (Ecolar)	0,00	0,00	0,00	0,00
10.2.7 - Outras	400.000,00	162.268,21	0,00	0,00

INDICADORES DO FUNDEB

DESPESAS CUSTEADAS COM RECEITAS DO FUNDEB RECEBIDAS NO EXERCÍCIO	DESPESAS	DESPESAS	DESPESAS	INSCRITAS EM	INSCR. EM RESTOS	DESP. LIQUID/EMPE
	EMPENHADAS	LIQUIDADAS	PAGAS	RESTOS A PAGAR	A PAGAR NÃO PROC.	NHADAS EM VL SUP.
	Até o Bimestre	Até o Bimestre	Até o Bimestre	NÃO PROCESSADAS	(SEM DISPONIB.DE	RECEITA RECEBIDA
	(d)	(e)	(f)	(g)	CAIXA) (7)	(h) NO EXERC. (3) (i)
11 - TOTAL DAS DESPESAS CUSTEADAS COM RECURSOS DO FUNDEB RECEBIDAS NO EXERCÍCIO	68.305.396,36	39.681.417,47	38.085.261,88			17.200.117,53
11.1- Total das despesas custeadas com FUNDEB - impostos e transferências de imp	58.442.915,65	34.154.909,52	33.867.386,33			30.190.068,50
11.2- Total das despesas custeadas com FUNDEB - Complementação da União - VAAF	1.459.369,11	594.519,14	594.519,14			0,00
11.3- Total das despesas custeadas com FUNDEB - Complementação da União - VAAT	8.403.111,60	4.931.988,81	3.623.356,41			0,00
11.4- Total das despesas custeadas com FUNDEB - Complementação da União - VAAR	0,00	0,00	0,00			0,00
12 - Total das despesas do FUNDEB com profissionais de educação básica	54.360.000,00	33.294.290,17	33.294.290,17			0,00

*Juliano J*





Ceará  
Governo Municipal de Viçosa do Ceará  
Consolidado

RELATÓRIO RESUMIDO DA EXECUÇÃO ORÇAMENTÁRIA  
DEMONSTR. DAS RECEITAS E DESPESAS  
COM MANUTENÇÃO E DESENV. DO ENSINO - MDE  
ORÇAMENTOS FISCAL E DA SEGURIDADE SOCIAL  
3º bimestre de 2023 (Maio a Junho)

Pag.: 0005

13 - Total das despesas custeadas com FUNDES - complementação da União - VAAT aplicadas na educação infantil								0,00
		7.521.857,94		4.050.135,15		3.623.356,41		

*Supelho*

*[Signature]*

*[Signature]*



Ceará  
 Governo Municipal de Viçosa do Ceará  
 Consolidado

RELATÓRIO RESUMIDO DA EXECUÇÃO ORÇAMENTÁRIA  
 DEMONSTR. DAS RECEITAS E DESPESAS  
 COM MANUTENÇÃO E DESENV. DO ENSINO - MDE  
 ORÇAMENTOS FISCAL E DA SEGURIDADE SOCIAL  
 3º bimestre de 2023 (Maio a Junho)

Pag.: 0006

14 - Total das despesas custeadas com FUNDEB - complementação da União - VAAT aplicadas em Despesa de Capital	1.662.123,77	1.091.974,66	0,00		0,00
---	--------------	--------------	------	--	------

INDICADORES - Art.212-A, Inciso XI e Parágrafo 3º - Constituição Federal	VALOR EXIGIDO (j)	VALOR APLICADO (k)	VALOR CONSIDERADO APÓS DEDUÇÕES (l)	% APLICADO (m)
15 - Mínimo de 70% do FUNDEB na Remuneração dos profissionais da educação básica	35.773.695,18	33.294.290,17	33.294.290,17	65,15
16 - Percentual de 50% da Complementação da União ao FUNDEB (VAAT) educação infantil	6.175.620,09	4.050.735,15	4.050.735,15	32,80
17 - Mínimo de 15% da complementação da União ao FUNDEB - VAAT em Despesas de Capital	1.852.686,03	1.091.974,66	1.091.974,66	8,84

INDICADOR - Art.25, Parágrafo 3º - Lei nº 14.113, de 2020 - (Máximo de 10% de Superávit)3	VALOR MÁXIMO PERMITIDO (n)	VALOR NÃO APLICADO (o)	VALOR NÃO APLICADO APÓS AJUSTE (p)	VALOR NÃO APLICADO EXCEDENTE AO MÁXIMO PERMITIDO (q)	% NÃO APLICADO (r)
18 - Total da receita recebida e não aplicada no exercício	5.110.527,88	11.423.861,36	11.423.861,36	6.313.333,48	22,35

INDICADOR - Art.25, Parágrafo 3º - Lei nº 14.113, de 2020 - (Aplicação do Superávit de Exercício Anterior)3	VALOR SUPERÁVIT PERMITIDO NO EXERCÍCIO ANTERIOR (s)	VALOR NÃO APLICADO NO EXERCÍCIO ANTERIOR (t)	VALOR SUPERÁVIT APLICADO ATÉ O PRIMEIRO QUADRIMESTRE (u)	VALOR APLICADO APÓS O PRIMEIRO QUADRIMESTRE (v)	VALOR APLICADO ATÉ 1 QUADRIMESTRE QUE INTEGRARÁ O LIMITE CONSTITUCIONAL (w)
19 - Total das Despesas custeadas com Superávit do FUNDEB	0,00	0,00	0,00	0,00	0,00
19.1- Total das despesas custeadas com FUNDEB - impostos e transferências de impostos	0,00	0,00	0,00	0,00	0,00
19.2- Total das Despesas custeadas com FUNDEB - complementação da União (VAAT + VAAT + VAAR)	0,00	0,00	0,00	0,00	0,00

*[Handwritten signatures and initials in blue ink]*



Ceará  
Governo Municipal de Viçosa do Ceará  
Consolidado

RELATÓRIO RESUMIDO DA EXECUÇÃO ORÇAMENTÁRIA  
DEMONSTR. DAS RECEITAS E DESPESAS  
COM MANUTENÇÃO E DESENV. DO ENSINO - MDE  
ORÇAMENTOS FISCAL E DA SEGURIDADE SOCIAL  
3º bimestre de 2023 (Maio a Junho)

Pag.: 0007

DESPESAS COM MANUTENÇÃO E DESENVOLVIMENTO DO ENSINO - MDE - CUSTEADAS COM RECEITA DE IMPOSTOS (EXCETO FUNDEB)					
DESPESAS COM AÇÕES TÍPICAS DE MDE - RECEITAS DE IMPOSTOS - EXCETO FUNDEB (Por Área de Atuação) 6	DOTAÇÃO	DESPESAS EMPENHADAS	DESPESAS LIQUIDADAS	DESPESAS PAGAS	
	ATUALIZADA	Até o Bimestre	Até o Bimestre	Até o Bimestre	
	(c)	(d)	(e)	(f)	
20 - TOTAL DAS DESPESAS COM AÇÕES TÍPICAS DE MDE CUSTEADAS COM RECEITAS DE IMPOSTOS	13.487.859,88	10.842.749,34	10.262.025,39	10.249.353,82	
20.1 - Educação Infantil	963.264,13	100.000,00	54.013,16	54.013,16	
20.2 - Ensino Fundamental	150.005,88	149.535,72	31.778,65	31.778,65	
20.3 - Educação de Jovens e Adultos	61,61	0,00	0,00	0,00	
20.4 - Educação Especial	1.011,10	0,00	0,00	0,00	
20.5 - Administração Geral	11.436.514,12	10.593.213,62	10.176.233,58	10.163.562,01	
20.6 - Transporte (Escolar)	0,00	0,00	0,00	0,00	
20.7 - Outras	937.002,04	0,00	0,00	0,00	
DESPESAS COM MANUTENÇÃO E DESENVOLVIMENTO DO ENSINO - MDE - CUSTEADAS COM RECEITA DE IMPOSTOS E COM RECURSOS DO FUNDEB					
DESPESAS COM AÇÕES TÍPICAS DE MDE - RECEITAS DE IMPOSTOS E RECURSOS DO FUNDEB (Por Área de Atuação) 6	DOTAÇÃO	DESPESAS EMPENHADAS	DESPESAS LIQUIDADAS	DESPESAS PAGAS	
	ATUALIZADA	Até o Bimestre	Até o Bimestre	Até o Bimestre	
	(c)	(d)	(e)	(f)	
21 - TOTAL DAS DESPESAS COM AÇÕES TÍPICAS DE MDE CUSTEADAS COM RECEITAS DE IMPOSTOS E	186.321.476,74	68.392.663,87	39.767.209,28	38.171.053,69	
21.1 - EDUCAÇÃO INFANTIL	15.340.264,13	7.621.857,94	4.104.748,31	3.677.369,57	
21.1.1 - Creche	0,00	7.370.648,84	3.991.534,07	3.564.155,33	
21.1.2 - Pré escola	15.340.264,13	251.209,10	113.214,24	113.214,24	
21.2 - ENSINO FUNDAMENTAL	90.981.212,61	60.770.805,93	35.662.460,97	34.493.684,12	
AFURAÇÃO DAS DESPESAS PARA FINS DE LIMITE MÍNIMO CONSTITUCIONAL					VALOR
22 - (+) TOTAL DAS DESPESAS DE MDE CUSTEADAS COM RECURSOS DE IMPOSTOS = (L20(d ou e))					10.262.025,39
23 - (+) TOTAL DAS RECEITAS TRANSFERIDAS AO FUNDEB = (L4)					7.751.557,96

Juarez

A

Juarez



Ceará  
Governo Municipal de Viçosa do Ceará  
Consolidado

RELATÓRIO RESUMIDO DA EXECUÇÃO ORÇAMENTÁRIA  
DEMONSTR. DAS RECEITAS E DESPESAS  
COM MANUTENÇÃO E DESENV. DO ENSINO - MDE  
ORÇAMENTOS FISCAL E DA SEGURIDADE SOCIAL  
3º bimestre de 2023 (Maio a Junho)

Pag.: 0008

24 - ( ) RECEITAS DO FUNDES NÃO UTILIZADAS NO EXERCÍCIO, EM VALOR SUPERIOR A 10% = L(18q)		6.313.333,48
25 - (+) VALOR APLICADO ATÉ O PRIMEIRO QUADRIMESTRE QUE INTEGRARÁ O LIMITE CONSTITUCIONAL = L19.1(x)		0,00
26 - ( ) RESTOS A PAGAR NÃO PROCESSADOS INSCRITOS NO EXERCÍCIO SEM DISPONIBILIDADE FINANCEIRA DE RECURSOS DE IMPOSTOS4		0,00



Ceará  
 Governo Municipal de Viçosa do Ceará  
 Consolidado

RELATÓRIO RESUMIDO DA EXECUÇÃO ORÇAMENTÁRIA  
 DEMONSTR. DAS RECEITAS E DESPESAS  
 COM MANUTENÇÃO E DESENV. DO ENSINO - MDE  
 ORÇAMENTOS FISCAL E DA SEGURIDADE SOCIAL  
 3º bimestre de 2023 (Maio a Junho)

Pag.: 0009

27 - ( ) CANCELAMENTO, NO EXERCÍCIO, DE RESTOS A PAGAR INSCRITOS COM DISPONIBILIDADE FINANCEIRA DE RECURSOS DE IMPOSTOS VINCULADOS AO ENSINO		
= (L30.1(aF)) + (L30.2(aF))		0,00
28 - TOTAL DAS DESPESAS PARA FINS DE LIMITE ((22 + 23) - (24 + 25 - 26 - 27))		11.700.249,87

AFURAÇÃO DO LIMITE MÍNIMO CONSTITUCIONAL (2 e 5)	VALOR	VALOR	% APLICADO
	EXIGIDO	APLICADO	
	(a)	(aa)	(ab)
29 - APLICAÇÃO EM MDE SOBRE A RECEITA RESULTANTE DE IMPOSTOS	11.115.368,64	11.700.249,87	26,31

RESTOS A PAGAR INSCRITOS EM EXERCÍCIOS ANTERIORES COM DISPONIBILIDADE FINANCEIRA DE RECURSOS DE IMPOSTOS E DO FUNDEB	SALDO INICIAL	RP LIQUIDADOS	RP PAGOS	RP CANCELADOS	SALDO FINAL
	(ac)	(ad)	(ae)	(af)	(ag) = (ac) - (ae) - (af)
30 - RESTOS A PAGAR DE DESPESAS COM MDE	16.629.623,26	29.307,26	14.438.979,83	0,00	2.190.643,43
30.1 - Executadas com recursos de impostos e transferências de impostos	529.224,72	627,41	408.995,70	0,00	120.329,02
30.2 - Executadas com recursos do FUNDEB - Impostos	13.259.012,99	27.679,85	11.290.392,97	0,00	1.968.620,02
30.3 - Executadas com recursos do FUNDEB - complementação da União (VAAT + VAAF + VAAR)	2.841.285,55	0,00	2.739.591,16	0,00	101.694,39

OUTRAS INFORMAÇÕES PARA CONTROLE

RECEITAS ADICIONAIS PARA FINANCIAMENTO DO ENSINO	PREVISÃO	RECEITAS REALIZADAS
	ATUALIZADA	Até o Bimestre
	(a)	(b)
31 - TOTAL DAS RECEITAS ADICIONAIS PARA FINANCIAMENTO DO ENSINO	17.204.827,76	4.899.813,38
31.1 - RECEITAS DE TRANSFERÊNCIAS DO FNDE (INCLUINDO RENDIMENTOS DE APLICAÇÃO FINANCEIRA)	8.361.077,76	3.345.625,74
31.1.1 - Salário Educação	2.223.017,60	1.345.834,32
31.1.2 - PDDE	51.000,00	0,00
31.1.3 - FNAE	2.946.305,00	1.155.009,32
31.1.4 - FNATE	1.610.755,16	589.676,91
31.1.5 - Outras transferências do FNDE	1.530.000,00	255.105,19
31.2 - RECEITAS DE TRANSFERÊNCIAS DE CONVÊNIOS	3.045.000,00	1.096.569,00

*[Handwritten signature]*

*[Handwritten signature]*

*[Handwritten signature]*



Ceará  
 Governo Municipal de Viçosa do Ceará  
 Consolidado

RELATÓRIO RESUMIDO DA EXECUÇÃO ORÇAMENTÁRIA  
 DEMONSTR. DAS RECEITAS E DESPESAS  
 COM MANUTENÇÃO E DESENV. DO ENSINO - MDE  
 ORÇAMENTOS FISCAL E DA SEGURIDADE SOCIAL  
 3º bimestre de 2023 (Maio a Junho)

Pag.: 0010

31.3 - RECEITA DE ROYALTIES DESTINADOS À EDUCAÇÃO		798.750,00		457.618,64	
31.4 - RECEITA DE OPERAÇÕES DE CRÉDITO VINCULADAS À EDUCAÇÃO		0,00		0,00	
31.5 - OUTRAS RECEITAS PARA FINANCIAMENTO DO ENSINO		5.000.000,00		0,00	
<hr/>					
		DOTAÇÃO	DESPESAS	DESPESAS	DESPESAS
		EMPENHADAS	LIQUIDADAS	PAGAS	
OUTRAS DESPESAS COM EDUCAÇÃO (Por Área de Atuação) 6		ATUALIZADA	Até o Bimestre	Até o Bimestre	Até o Bimestre
		(c)	(d)	(e)	(f)
<hr/>					
32 - TOTAL DAS OUTRAS DESPESAS COM EDUCAÇÃO		17.133.702,65	11.130.441,99	7.264.951,20	6.441.534,85
32.1 - EDUCAÇÃO INFANTIL		1.682.062,56	1.463.159,27	992.377,55	762.967,21
32.2 - ENSINO FUNDAMENTAL		10.606.906,45	5.355.106,97	3.561.431,67	3.036.557,64
32.3 - ENSINO MÉDIO		2.583.914,68	2.192.242,89	1.487.263,04	1.487.263,04
32.4 - ENSINO SUPERIOR		0,00	0,00	0,00	0,00
32.5 - ENSINO PROFISSIONAL		0,00	0,00	0,00	0,00
32.6 - ENSINO DE JOVENS E ADULTOS		78.576,00	71.632,26	52.180,96	35.347,55
32.7 - EDUCAÇÃO ESPECIAL		17.956,40	3.065,78	3.065,78	1.981,13
32.8 - OUTRAS		2.164.286,56	2.045.234,82	1.168.632,20	1.117.418,28
<hr/>					
		DOTAÇÃO	DESPESAS	DESPESAS	DESPESAS
		EMPENHADAS	LIQUIDADAS	PAGAS	
TOTAL GERAL DAS DESPESAS COM EDUCAÇÃO		ATUALIZADA	Até o Bimestre	Até o Bimestre	Até o Bimestre
		(c)	(d)	(e)	(f)
<hr/>					
33 - TOTAL GERAL DAS DESPESAS COM EDUCAÇÃO (10 + 20 + 32)		117.319.695,55	82.333.520,03	48.837.393,56	46.405.100,15
33.1 - Despesas Correntes		112.258.879,43	77.490.285,49	47.745.418,90	46.405.100,15
33.1.1 - Pessoal Ativo		82.258.505,24	55.441.100,00	33.804.430,30	33.804.430,30
33.1.2 - Pessoal Inativo		0,00	0,00	0,00	0,00
33.1.3 - Transferências às instituições comunitárias, confessionais ou filantrópicas sem fins lucrativos		22.000,98	0,00	0,00	0,00
33.1.4 - Outras Despesas Correntes		29.978.373,21	22.049.185,49	13.940.988,60	12.600.669,85
33.2 - Despesas de Capital		15.060.816,12	4.843.234,54	1.091.974,66	0,00
33.2.1 - Transferências às instituições comunitárias, confessionais ou filantrópicas sem fins lucrativos		0,00	0,00	0,00	0,00
33.2.2 - Outras Despesas de Capital		15.060.816,12	4.843.234,54	1.091.974,66	0,00

*[Handwritten signatures]*



Ceará  
Governo Municipal de Viçosa do Ceará  
Consolidado

RELATÓRIO RESUMIDO DA EXECUÇÃO ORÇAMENTÁRIA  
DEMONSTR. DAS RECEITAS E DESPESAS  
COM MANUTENÇÃO E DESENV. DO ENSINO - MDE  
ORÇAMENTOS FISCAL E DA SEGURIDADE SOCIAL  
3º bimestre de 2023 (Maio a Junho)

Pag.: 0011

	FUNDEB	SALÁRIO EDUCAÇÃO
	(ae)	(ae)
CONTROLE DA DISPONIBILIDADE FINANCEIRA E CONCILIAÇÃO BANCÁRIA		
34 - DISPONIBILIDADE FINANCEIRA EM 31 DE DEZEMBRO DE 2022	15.361.556,79	0,00



Ceará  
Governo Municipal de Viçosa do Ceará  
Consolidado

RELATÓRIO RESUMIDO DA EXECUÇÃO ORÇAMENTÁRIA  
DEMONSTR. DAS RECEITAS E DESPESAS  
COM MANUTENÇÃO E DESENV. DO ENSINO - MDE  
ORÇAMENTOS FISCAL E DA SEGURIDADE SOCIAL  
3º bimestre de 2023 (Maio a Junho)

Pag.: 0012

35 - (+) INGRESSO DE RECURSOS ATÉ O BIMESTRE (orçamentário)		51.105.278,83		1.345.834,32
36 - ( ) PAGAMENTOS EFETUADOS ATÉ O BIMESTRE (orçamentário e restos a pagar)		52.151.346,01		300.992,88
37 - (=) DISPONIBILIDADE FINANCEIRA ATÉ O BIMESTRE		14.315.489,61		1.044.841,44
38 - (+) AJUSTES POSITIVOS (RETENÇÕES E OUTROS VALORES EXTRAORÇAMENTÁRIOS)		0,00		0,00
39 - ( ) AJUSTES NEGATIVOS (OUTROS VALORES EXTRAORÇAMENTÁRIOS)		0,00		0,00
40 - (=) SALDO FINANCEIRO CONCILIADO (Saldo Bancário)		14.315.489,61		1.044.841,44

FONTE: SISTEMA: Aspec Informática - UNIDADE RESPONSÁVEL: Prefeitura Municipal de Viçosa do Ceará - DATA DA EMISSÃO: 28/07/2023 - HORA DA EMISSÃO: 08:20:46

- Os valores informados devem corresponder ao efetivamente transferido. Os percentuais correspondem ao disposto na legislação.
- Limites mínimos anuais a serem cumpridos no encerramento do exercício.
- Art. 25, parágrafo 3º, Lei 14.113/2020: Até 10% (dez por cento) dos recursos recebidos à conta dos Fundos, inclusive relativos à complementação da União, nos termos do parágrafo 2º do art. 16 desta Lei, poderão ser utilizados no primeiro quadrimestre do exercício imediatamente subsequente, mediante abertura de crédito adicional.
- Os valores referentes à parcela dos Restos a Pagar inscritos sem disponibilidade financeira deverão ser informados somente no RREO do último bimestre do exercício.
- Nos cinco primeiros bimestres do exercício o acompanhamento será feito com base na despesa liquidada. No último bimestre do exercício, o valor deverá corresponder ao total da despesa empenhada.
- As linhas representam áreas de atuação e não correspondem exatamente às subfunções da Função Educação. As despesas classificadas nas demais subfunções típicas e nas subfunções atípicas deverão ser rateadas para essas áreas de atuação.
- Valor inscrito em RPMP sem disponibilidade de caixa, que não será considerado na apuração dos indicadores e limites. Para as linhas 15, 16 e 17, deverá ser comparado o total inscrito em RPMP com a disponibilidade de caixa por fonte de recursos. Para a linha 14, deverá ser verificada a diferença entre a disponibilidade nas Fontes do Fundeb e os RPMP referentes a essas despesas. Para a linha 18, deverá ser verificada a diferença entre as disponibilidades na Fonte VANT e os RPMP dessas despesas.
- Controle da execução de restos a pagar considerados no cumprimento do limite mínimo dos exercícios anteriores.
- Nesta coluna não devem ser informados valores inferiores a 0 (zero).
- Essa coluna não deve conter percentual superior a 100%. Caso isso ocorra, em razão de valores informados na coluna (i), os percentuais devem ser ajustados para 100%.

FRANCISCO JOÃO CARDOSO FILHO  
PREFEITO MUNICIPAL

MD CONTÁBEIS ASSOCIADOS LTDA - EPP  
Assessoria Contábil

EURICO JOSÉ CARNEIRO FONTENELE ARRUDA  
SECRETÁRIO DE FINANÇAS





Ceará  
 Governo Municipal de Viçosa do Ceará  
 Consolidado

RELATÓRIO RESUMIDO DA EXECUÇÃO ORÇAMENTÁRIA  
 DEMONSTRATIVO DAS RECEITAS E DESPESAS COM  
 AÇÕES E SERVIÇOS PÚBLICOS DE SAÚDE  
 ORÇAMENTOS FISCAL E DA SEGURIDADE SOCIAL  
 3º bimestre de 2023 (Maio a Junho)

Pag.: 0001

RREO - ANEXO XII (LC 141/2012, art.35)

R\$ 1,00

RECEITAS RESULTANTES DE IMPOSTOS E TRANSFERÊNCIAS CONSTITUCIONAIS E LEGAIS	PREVISÃO		RECEITAS REALIZADAS		
	INICIAL	ATUALIZADA	ATÉ O BIMESTRE	%	
		(a)	(b)		(b/a)x100
RECEITA DE IMPOSTOS (I)	7.310.548,25	7.310.568,25	5.703.684,26	78,02	
Recarga Resultante do Imposto Predial e Territorial Urbano - IPTU	2.290.040,00	2.290.000,00	1.952.241,46	85,25	
Recarga Resultante do Imposto sobre Transmissão Inter Vivos - ITVI	515.548,25	515.568,25	90.801,51	17,61	
Recarga Resultante do Imposto sobre Serviços de Qualquer Natureza - ISS	1.925.040,00	1.925.000,00	1.165.105,65	60,52	
Recarga Resultante do Imposto de Renda e Provento de Qualquer Natureza Retido na Fonte - IRRF	2.580.040,00	2.580.000,00	2.495.535,64	96,73	
RECEITAS DE TRANSFERÊNCIAS CONSTITUCIONAIS E LEGAIS (II)	71.570.040,00	71.570.000,00	38.757.790,28	54,15	
Cota Parte FPM	60.000.040,00	60.000.000,00	32.112.333,84	53,52	
Cota Parte ITR	20.040,00	20.000,00	2.364,51	11,82	
Cota Parte IPVA	3.500.040,00	3.500.000,00	2.344.950,61	67,00	
Cota Parte ICMS	8.000.040,00	8.000.000,00	4.283.846,81	53,55	
Cota Parte IPI - Exportação	50.040,00	50.000,00	14.294,51	28,59	
Outras Transferências Compensações Financeiras Provenientes de Impostos e Transferências Constitucionais	0,00	0,00	0,00	0,00	
<b>TOTAL DAS RECEITAS RESULTANTES DE IMPOSTOS E TRANSFERÊNCIAS CONSTITUCIONAIS E LEGAIS (III) = I+II</b>	<b>78.880.588,25</b>	<b>78.880.568,25</b>	<b>44.461.474,54</b>	<b>56,37</b>	

DESPESAS COM AÇÕES E SERVIÇOS PÚBLICOS DE SAÚDE (ASPS) POR SUBFUNÇÕES E CATEGORIA ECONÔMICA	DOTAÇÃO		DESPESAS EMPENHADAS		DESPESAS LIQUIDADAS		DESPESAS PAGAS	
	INICIAL	ATUALIZADA	ATÉ O BIMESTRE	%	ATÉ O BIMESTRE	%	ATÉ O BIMESTRE	%
		(c)	(d)	(d/c)x100	(e)	(e/c)x100	(f)	(f/c)x100
ATENÇÃO BÁSICA (IV)	2.174.785,24	2.030.684,27	1.965.714,22	72,18	1.575.386,71	52,96	1.575.333,86	52,95
Despesas Correntes	2.119.785,24	1.975.684,27	1.946.524,22	73,22	1.556.194,71	53,46	1.556.141,86	53,46
Despesas de Capital	55.000,00	55.000,00	19.190,00	34,89	19.192,00	34,89	19.192,00	34,89
ASSISTÊNCIA HOSPITALAR E AMBULATORIAL (V)	2.877.000,00	2.022.500,00	743.462,13	36,76	555.971,81	27,49	487.127,91	24,09
Despesas Correntes	1.177.000,00	1.322.500,00	743.462,13	56,22	555.971,81	42,04	487.127,91	36,83
Despesas de Capital	1.700.000,00	700.000,00	0,00	0,00	0,00	0,00	0,00	0,00
SUPOORTE PROFILÁTICO E TERAPÊUTICO (VI)	535.000,00	728.000,00	473.718,20	65,07	287.906,76	39,55	279.221,42	38,35
Despesas Correntes	435.000,00	628.000,00	473.718,20	75,43	287.906,76	45,85	279.221,42	44,46

*Julio* *da*



Ceará  
 Governo Municipal de Viçosa do Ceará  
 Consolidado

RELATÓRIO RESUMIDO DA EXECUÇÃO ORÇAMENTÁRIA  
 DEMONSTRATIVO DAS RECEITAS E DESPESAS COM  
 AÇÕES E SERVIÇOS PÚBLICOS DE SAÚDE  
 ORÇAMENTOS FISCAL E DA SEGURIDADE SOCIAL  
 3º bimestre de 2023 (Maio a Junho)

Pag.: 0002

Despesas de Capital		100.000,00		100.000,00		0,00		0,00		0,00		0,00		0,00		0,00		0,00
VIGILÂNCIA SANITÁRIA (VII)		33.000,00		33.000,00		30.178,95		91,45		15.478,40		46,90		15.478,40		46,90		46,90
Despesas Correntes		33.000,00		33.000,00		30.178,95		91,45		15.478,40		46,90		15.478,40		46,90		46,90
Despesas de Capital		0,00		0,00		0,00		0,00		0,00		0,00		0,00		0,00		0,00
VIGILÂNCIA EPIDEMIOLÓGICA (VIII)		202.000,00		262.000,00		200.843,48		76,66		112.601,02		42,98		112.601,02		42,98		42,98
Despesas Correntes		200.000,00		260.000,00		200.843,48		77,25		112.601,02		43,31		112.601,02		43,31		43,31
Despesas de Capital		2.000,00		2.000,00		0,00		0,00		0,00		0,00		0,00		0,00		0,00
ALIMENTAÇÃO E NUTRIÇÃO (IX)		0,00		0,00		0,00		0,00		0,00		0,00		0,00		0,00		0,00
Despesas Correntes		0,00		0,00		0,00		0,00		0,00		0,00		0,00		0,00		0,00
Despesas de Capital		0,00		0,00		0,00		0,00		0,00		0,00		0,00		0,00		0,00
OUTRAS SUBFUNÇÕES (X)		5.510.300,00		6.795.300,00		6.565.581,22		76,02		4.303.685,51		42,73		4.179.806,25		40,91		40,91
Despesas Correntes		4.840.300,00		6.095.300,00		6.042.581,22		76,17		4.303.685,51		47,64		4.179.806,25		45,61		45,61
Despesas de Capital		670.000,00		700.000,00		523.004,00		74,71		0,00		0,00		0,00		0,00		0,00
TOTAL (XI)=(IV+V+VI+VII+VIII+IX+X)		11.332.085,24		11.871.484,27		9.979.504,20		68,06		6.851.030,21		41,71		6.649.568,86		40,01		40,01

APURAÇÃO DO CUMPRIMENTO DO LIMITE MÍNIMO PARA APLICAÇÃO EM ASPs	DESPESAS	DESPESAS	DESPESAS
	EMPENHADAS	LIQUIDADAS	PAGAS
	(d)	(e)	(f)
Total das Despesas com ASPs (XII)=(XI)	9.979.504,20	6.851.030,21	6.649.568,86
( ) Restos a Pagar Não Processados inscritos indevidamente no exercício sem Disponibilidade Financeira (XIII)	0,00	0,00	0,00
( ) Despesas Custeadas com Recursos Vinculados à Parcela do Percentual Mínimo que não foi Aplicada em ASPs em Exercícios Anteriores (XIV)	0,00	0,00	0,00
( ) Despesas Custeadas com Disponibilidade de Caixa Vinculada aos Restos a Pagar Cancelados (XV)	0,00	0,00	0,00
(=) VALOR APLICADO EM ASPs (XVI) = (XII - XIII - XIV - XV)	9.979.504,20	6.851.030,21	6.649.568,86
Despesa Mínima a ser Aplicada em ASPs (XVII) = (III) x 15% (LC 141/2012)			6.669.221,18
Despesa Mínima a ser Aplicada em ASPs (XVII) = (III) x 0,00% (Lei Orgânica Municipal)			0,00
Diferença entre o Valor Aplicado e a Despesa Mínima a ser Aplicada (XVIII) = (XVI (d ou e) - XVII)1			181.809,03
Limite não Cumprido (XIX) = (XVIII) (Quando valor for inferior a zero)			0,00

*Três assinaturas manuscritas em azul.*



Ceará  
 Governo Municipal de Viçosa do Ceará  
 Consolidado

RELATÓRIO RESUMIDO DA EXECUÇÃO ORÇAMENTÁRIA  
 DEMONSTRATIVO DAS RECEITAS E DESPESAS COM  
 AÇÕES E SERVIÇOS PÚBLICOS DE SAÚDE  
 ORÇAMENTOS FISCAL E DA SEGURIDADE SOCIAL  
 3º bimestre de 2023 (Maio a Junho)

Pag.: 0003

PERCENTUAL DA RECEITA DE IMPOSTOS E TRANSFERÊNCIAS CONSTITUCIONAIS E LEGAIS APLICADO EM ASPS (XVI / III) \* 100 (mínimo de 15% conforme LC n° 141/2012 ou § da Lei Orgânica Municipal) 15,40

CONTROLE DO VALOR REFERENTE AO PERCENTUAL MÍNIMO NÃO CUMPRIDO EM EXERCÍCIOS ANTERIORES PARA	LIMITE NÃO CUMPRIDO					
	SALDO INICIAL (h)	Despesas Custeadas no Exercício de Referência			SALDO FINAL (não aplicado) l	
		Empenhadas (i)	Liquidadas (j)	Pagas (k)	l = (h (i ou j))	
Diferença de limite não cumprido em 2023	0,00	0,00	0,00	0,00	0,00	0,00
Diferença de limite não cumprido em 2022	0,00	0,00	0,00	0,00	0,00	0,00
Diferença de limite não cumprido em Exercícios Anteriores	0,00	0,00	0,00	0,00	0,00	0,00
TOTAL DA DIFERENÇA DE LIMITE NÃO CUMPRIDO EM EXERCÍCIOS ANTERIORES (XX)	0,00	0,00	0,00	0,00	0,00	0,00

EXERCÍCIO DO EMPENHO	Valor Mínimo	Valor aplicado	Valor aplicado	Total inscrito	RP/FP Inscritos	Valor inscrito	Total de	Total de	Total de	Diferença entre	
	p/aplicação	em ASPS	além do limite	em RP	Indevidamente	em RP	RP	RP	RP	valor aplicado	
	em ASPS	no exercício	mínimo	no exercício	sem Disponibi	no limite	pagos	a pagar	cancelados	além do limite	
	(m)	(n)	(o)=(n m) se < 0	(p)	lidade Finan	(r)=(p (o+q))	(s)	(t)	prescritos	cancelados	
Empenhos de 2023	0,00	0,00	0,00	0,00	0,00	0,00	0,00	0,00	0,00	0,00	
Empenhos de 2022	0,00	0,00	0,00	0,00	0,00	0,00	0,00	0,00	0,00	0,00	
Empenhos de 2021	0,00	0,00	0,00	0,00	0,00	0,00	0,00	0,00	0,00	0,00	
Empenhos de 2020	0,00	0,00	0,00	0,00	0,00	0,00	0,00	0,00	0,00	0,00	
Empenhos de 2019 e anteriores	0,00	0,00	0,00	0,00	0,00	0,00	0,00	0,00	0,00	0,00	
TOTAL DOS RESTOS A PAGAR CANCELADOS OU PRESCRITOS ATÉ O FINAL DO EXERCÍCIO ATUAL QUE AFETARAM O CUMPRIMENTO DO LIMITE (XXI)							0,00				
TOTAL DOS RESTOS A PAGAR CANCELADOS OU PRESCRITOS ATÉ O FINAL DO EXERCÍCIO ANTERIOR QUE AFETARAM O CUMPRIMENTO DO LIMITE (XXII)							0,00				
TOTAL DOS RESTOS A PAGAR CANCELADOS OU PRESCRITOS NO EXERCÍCIO ATUAL QUE AFETARAM O CUMPRIMENTO DO LIMITE (XXIII) = (XXI - XXII)							0,00				

*[Handwritten signatures and initials in blue ink]*



Ceará  
 Governo Municipal de Viçosa do Ceará  
 Consolidado

RELATÓRIO RESUMIDO DA EXECUÇÃO ORÇAMENTÁRIA  
 DEMONSTRATIVO DAS RECEITAS E DESPESAS COM  
 AÇÕES E SERVIÇOS PÚBLICOS DE SAÚDE  
 ORÇAMENTOS FISCAL E DA SEGURIDADE SOCIAL  
 3º bimestre de 2023 (Maio a Junho)

Pag.: 0004

CONTROLE DE RESTOS A PAGAR CANCELADOS OU PRESCRITOS CONSIDERADOS PARA FINS DE APLICAÇÃO DA  DISPONIBILIDADE DE CAIXA CONFORME ARTIGO 24 Parágrafo 1º e 2º DA LC 141/2012	LIMITE NÃO CUMPRIDO					
	SALDO INICIAL (w)	Despesas Custeadas no Exercício de Referência			SALDO FINAL (não aplicado)1	
		Empenhadas (x)	Liquidadas (y)	Pagas (z)		(aa)=(w (x ou y))
Restos a pagar cancelados ou prescritos em 2023 a serem compensados (XXIV)	0,00	0,00	0,00	0,00	0,00	
Restos a pagar cancelados ou prescritos em 2022 a serem compensados (XXV)	0,00	0,00	0,00	0,00	0,00	
Restos a pagar cancelados ou prescritos em exercícios anteriores a serem compensados (XXVI)	0,00	0,00	0,00	0,00	0,00	
TOTAL DE RESTOS A PAGAR CANCELADOS OU PRESCRITOS A COMPENSAR (XXVII)	0,00	0,00	0,00	0,00	0,00	

RECEITAS ADICIONAIS PARA O FINANCIAMENTO DA SAÚDE NÃO COMPUTADAS NO CÁLCULO DO MÍNIMO	RECEITAS REALIZADAS			
	PREVISÃO INICIAL	PREVISÃO ATUALIZADA	ATÉ O BIMESTRE	%
	(c)	(d)	(d/c)*100	
RECEITAS DE TRANSFERÊNCIAS PARA A SAÚDE (XXVIII)	21.549.158,84	21.549.158,84	7.801.511,29	36,20
Provenientes da União	18.789.158,84	18.789.158,84	7.801.511,29	41,52
Provenientes do Estado	2.760.000,00	2.760.000,00	0,00	0,00
Provenientes de Outros Municípios	0,00	0,00	0,00	0,00
RECEITAS DE OPERAÇÕES DE CRÉDITO INTERNAS E EXTERNAS VINCULADAS À SAÚDE (XXIX)	0,00	0,00	0,00	0,00
OUTRAS RECEITAS (XXX)	319.821,60	319.821,60	152.339,57	47,70
TOTAL DE RECEITAS ADICIONAIS PARA FINANCIAMENTO DA SAÚDE (XXXI)=(XXVIII+XXIX+XXX)	21.868.980,44	21.868.980,44	7.954.050,86	36,37

DESPESAS COM SAÚDE POR SUBFUNÇÕES E CATEGORIA ECONÔMICA NÃO COMPUTADAS NO CÁLCULO DO MÍNIMO	DOTAÇÃO INICIAL	DOTAÇÃO ATUALIZADA	DESPESAS EMPENHADAS	DESPESAS LIQUIDADAS	DESPESAS PAGAS			
	(c)	(d)	ATÉ O BIMESTRE	%	ATÉ O BIMESTRE	%		
	(d/c)*100	(e)	(e/c)*100	(f)	(f/c)*100			
ATENÇÃO BÁSICA (XXXII)	10.345.143,16	10.721.116,40	8.550.504,05	79,75	5.635.736,85	52,57	5.543.464,12	51,71
Despesas Correntes	7.055.893,16	8.689.847,22	7.364.675,03	84,75	4.449.905,83	51,21	4.379.840,52	50,40
Despesa de Capital	3.289.250,00	2.031.269,18	1.185.831,02	58,38	1.185.831,02	58,38	1.163.623,60	57,29

*Handwritten signatures and initials in blue ink.*



Ceará  
 Governo Municipal de Viçosa do Ceará  
 Consolidado

RELATÓRIO RESUMIDO DA EXECUÇÃO ORÇAMENTÁRIA  
 DEMONSTRATIVO DAS RECEITAS E DESPESAS COM  
 AÇÕES E SERVIÇOS PÚBLICOS DE SAÚDE  
 ORÇAMENTOS FISCAL E DA SEGURIDADE SOCIAL  
 3º bimestre de 2023 (Maio a Junho)

Pag.: 0005

ASSISTÊNCIA HOSPITALAR E AMBULATORIAL (XXXIII)		11.216.000,00		17.592.000,00		12.656.652,29		71,95		5.885.377,11		33,45		5.673.220,60		32,25	
Despesa Correntes		9.431.000,00		14.508.000,00		10.836.787,69		74,70		5.885.377,11		40,57		5.673.220,60		39,10	
Despesa de Capital		1.785.000,00		3.084.000,00		1.819.864,60		59,01		0,00		0,00		0,00		0,00	
SUporte profilático e terapêutico (XXXIV)		245.000,00		215.001,09		20.679,92		9,62		0,00		0,00		0,00		0,00	
Despesa Correntes		115.000,00		85.001,09		20.679,92		24,33		0,00		0,00		0,00		0,00	
Despesa de Capital		130.000,00		130.000,00		0,00		0,00		0,00		0,00		0,00		0,00	
VIGILÂNCIA SANITÁRIA (XXXV)		404.000,00		444.000,00		294.039,43		66,23		214.285,04		48,26		214.285,04		48,26	
Despesa Correntes		394.000,00		434.000,00		294.039,43		67,75		214.285,04		49,37		214.285,04		49,37	
Despesa de Capital		10.000,00		10.000,00		0,00		0,00		0,00		0,00		0,00		0,00	
VIGILÂNCIA EPIDEMIOLÓGICA (XXXVI)		1.908.571,60		1.393.580,23		1.079.112,12		77,43		588.120,04		42,20		577.091,75		41,41	
Despesa Correntes		1.093.571,60		1.328.575,97		1.079.112,12		81,22		588.120,04		44,27		577.091,75		43,44	
Despesa de Capital		815.000,00		65.004,26		0,00		0,00		0,00		0,00		0,00		0,00	
ALIMENTAÇÃO E NUTRIÇÃO (XXXVII)		35.000,00		35.000,00		0,00		0,00		0,00		0,00		0,00		0,00	
Despesa Correntes		35.000,00		35.000,00		0,00		0,00		0,00		0,00		0,00		0,00	
Despesa de Capital		0,00		0,00		0,00		0,00		0,00		0,00		0,00		0,00	
OUTRAS SUBFUNÇÕES (XXXVIII)		1.820.000,00		1.380.005,00		0,00		0,00		0,00		0,00		0,00		0,00	
Despesa Correntes		1.120.000,00		1.080.005,00		0,00		0,00		0,00		0,00		0,00		0,00	
Despesa de Capital		700.000,00		300.000,00		0,00		0,00		0,00		0,00		0,00		0,00	

TOTAL DAS DESPESAS NÃO COMPUTADAS NO CÁLCULO DO MÍNIMO (XXXIX)=(XXXII+XXXIII+XXXIV+XXXV+XXXVI+XXXVII+XXXVIII)		25.973.714,76		31.780.702,72		22.600.989,81		71,12		12.323.519,04		38,78		12.008.061,51		37,78	
--	--	---------------	--	---------------	--	---------------	--	-------	--	---------------	--	-------	--	---------------	--	-------	--

DESPESAS TOTAIS COM SAÚDE EXECUTADAS COM RECURSOS PRÓPRIOS E COM RECURSOS TRANSFERIDOS DE OUTROS ENTES	DOTAÇÃO	DOTAÇÃO	DESPESAS EMPENHADAS		DESPESAS LIQUIDADAS		DESPESAS PAGAS										
	INICIAL	ATUALIZADA	ATÉ O BIMESTRE	%	ATÉ O BIMESTRE	%	ATÉ O BIMESTRE	%									
		(c)	(d)	(d/c)x100	(e)	(e/c)x100	(f)	(f/c)x100									
ATENÇÃO BÁSICA (XI)=(IV + XXXII)		12.519.928,40		12.751.800,67		10.016.224,27		78,55		6.711.123,56		52,63		6.618.797,98		51,90	
ASSISTÊNCIA HOSPITALAR E AMBULATORIAL (XLI)=(V + XXXIII)		14.093.000,00		19.614.500,00		13.400.114,42		68,32		6.441.348,92		32,84		6.160.348,51		31,41	
SUporte profilático e terapêutico (XLII)=(VI + XXXIV)		780.000,00		943.001,09		494.399,12		52,43		287.906,76		30,53		279.221,42		29,61	
VIGILÂNCIA SANITÁRIA (XLIII)=(VII + XXXV)		437.000,00		477.000,00		324.219,38		67,97		229.763,44		48,17		229.763,44		48,17	
VIGILÂNCIA EPIDEMIOLÓGICA (XLIV)=(VIII + XXXVI)		2.110.571,60		1.655.580,23		1.279.955,60		77,31		700.721,06		42,32		689.692,77		41,66	
ALIMENTAÇÃO E NUTRIÇÃO (XLV)=(XIX + XXXVII)		35.000,00		35.000,00		0,00		0,00		0,00		0,00		0,00		0,00	
OUTRAS SUBFUNÇÕES (XLVI)=(X + XXXVIII)		7.330.300,00		8.175.305,00		5.165.581,22		63,19		2.903.685,51		35,52		2.779.806,25		34,00	

*[Handwritten signatures and initials]*



Ceará  
Governo Municipal de Viçosa do Ceará  
Consolidado

RELATÓRIO RESUMIDO DA EXECUÇÃO ORÇAMENTÁRIA  
DEMONSTRATIVO DAS RECEITAS E DESPESAS COM  
AÇÕES E SERVIÇOS PÚBLICOS DE SAÚDE  
ORÇAMENTOS FISCAL E DA SEGURIDADE SOCIAL  
3º bimestre de 2023 (Maio a Junho)

Pag.: 0006

---


TOTAL DAS DESPESAS COM SAÚDE (XLVII)=(XI + XXIX)		37.305.800,00		43.652.186,99		30.680.494,01		70,28		17.274.549,25		39,57		16.757.630,37		38,39	
--	--	---------------	--	---------------	--	---------------	--	-------	--	---------------	--	-------	--	---------------	--	-------	--


---


FONTE: SISTEMA: Aspec Informática - UNIDADE RESPONSÁVEL: Prefeitura Municipal de Viçosa do Ceará - DATA DA EMISSÃO: 28/07/2023 - HORA DA EMISSÃO: 08:22:08

Notas:

- (1) Nos cinco primeiros bimestres do exercício, o acompanhamento será feito com base na despesa liquidada.  
No último bimestre do exercício, o valor deverá corresponder ao total da despesa empenhada.
- (2) Até o exercício de 2018, o controle da execução dos restos a pagar considerava apenas os valores dos restos a pagar não processados (regra antiga).  
A partir do exercício de 2019, o controle da execução dos restos a pagar considera os restos a pagar processados e não processados (regra nova).

  
FRANCISCO JOÃO CARDOSO FILHO  
PREFEITO MUNICIPAL

  
MD CONTADORES ASSOCIADOS LTDA - EPP  
Assessoria Contábil

  
EURICO JOSÉ CARNEIRO FONTENELE ARRUDA  
SECRETÁRIO DE FINANÇAS



Ceará  
 Governo Municipal de Viçosa do Ceará  
 Consolidado

RELATÓRIO RESUMIDO DA EXECUÇÃO ORÇAMENTÁRIA  
 DEMONSTRATIVO DAS PARCERIAS PÚBLICO-PRIVADAS  
 ORÇAMENTOS FISCAL E DA SEGURIDADE SOCIAL  
 3º bimestre de 2023 (Maio a Junho)

Pag.: 1001

RREO - Anexo 13 (Lei no. 11.079 de 30.12.2004, arts 22,25 e 28 )

R\$ 1,00

IMPACTOS DAS CONTRATAÇÕES DE PPP	SALDO TOTAL EM 31 DE DEZEMBRO DO EXERCÍCIO ANTERIOR	SALDO FINAL EM 2023	
		Até o bimestre	
TOTAL DE ATIVOS	0,00	0,00	
Ativos constituídos pela SPE	0,00	0,00	
TOTAL DE PASSIVOS	0,00	0,00	
Obrigações decorrentes de ativos constituídos pela SPE	0,00	0,00	
Provisões de PPP	0,00	0,00	
Outros passivos	0,00	0,00	
ATOS POTENCIAIS PASSIVOS	0,00	0,00	
Obrigações contratuais	0,00	0,00	
Riscos não Provisionados	0,00	0,00	
Garantias concedidas	0,00	0,00	
Outros Passivos Contingentes	0,00	0,00	

DESPESAS DE PPP	EXERCÍCIO ANTERIOR	EXERCÍCIO CORRENTE(2023)	<2024>	<2025>	<2026>	<2027>	<2028>	<2029>	<2030>	<2031>	<2032>
DO ENTE FEDERADO, EXCETO ESTATAIS NÃO DEPENDENTES (I) = (I.1 + I.2)	0,00	0,00									
Contratadas (I.1)	0,00	0,00									
A Contratar (I.2)	0,00	0,00									
DAS ESTATAIS NÃO-DEPENDENTES (II) = (II.1 + II.2)	0,00	0,00									
Contratadas (II.1)	0,00	0,00									
A Contratar (II.2)	0,00	0,00									
TOTAL DAS DESPESAS DE PPP (III) = (I + II)	0,00	0,00									
RECEITA CORRENTE LÍQUIDA (RCL) (IV)	198.009.927,35	205.937.418,43									

*[Handwritten signatures and initials in blue ink]*



Ceará  
Governo Municipal de Viçosa do Ceará  
Consolidado

RELATÓRIO RESUMIDO DA EXECUÇÃO ORÇAMENTÁRIA  
DEMONSTRATIVO DAS PARCERIAS PÚBLICO-PRIVADAS  
ORÇAMENTOS FISCAL E DA SEGURIDADE SOCIAL  
3º bimestre de 2023 (Maio a Junho)

Pag.: 1002

TOTAL DAS DESPESAS CONSIDERADAS PARA O LIMITE (I) | 0,00 | 0,00 |

TOTAL DAS DESPESAS CONSIDERADAS PARA O LIMITE / RCL (%)  
(V) = (I / IV) | 0,00 | 0,00 |

FONTE: SISTEMA: Aspec Informática - UNIDADE RESPONSÁVEL: Prefeitura Municipal de Viçosa do Ceará - DATA DA EMISSÃO: 28/07/2023 - HORA DA EMISSÃO: 08:27:53  
NOTA:

FRANCISCO JOÃO CARDOSO FILHO  
PREFEITO MUNICIPAL

MD CONTADORES ASSOCIADOS LTDA - EPP  
Assessoria Contábil

EURICO JOSÉ CARNEIRO FONTENELE ARRUDA  
SECRETÁRIO DE FINANÇAS





Ceará  
Governo Municipal de Viçosa do Ceará  
Consolidado

RELATÓRIO RESUMIDO DA EXECUÇÃO ORÇAMENTÁRIA  
DEMONSTRATIVO SIMPLIFICADO DO REL. RESUMIDO DA EXECUÇÃO ORÇAMENTÁRIA  
ORÇAMENTOS FISCAL E DA SEGURIDADE SOCIAL  
3º bimestre de 2023 (Maio a Junho)

Pag.: 0001

RREO - Anexo 14 (LRF, Art. 48)

R\$ 1,00

BALANÇO ORÇAMENTÁRIO	Até o Bimestre
RECEITAS	
Previsão Inicial	279.844.906,22
Previsão Atualizada	279.844.906,22
Receitas Realizadas	130.184.913,11
Déficit Orçamentário	0,00
Saldos de Exercícios Anteriores (Utilizados para créditos Adicionais)	0,00
DESPESAS	
Dotação Inicial	279.844.906,22
Dotação Atualizada	279.844.906,22
Despesas Empenhadas	154.827.467,86
Despesas Liquidadas	91.117.347,44
Despesas Pagas	87.435.518,92
Superávit Orçamentário	39.067.565,67
DESPESAS POR FUNÇÃO/SUBFUNÇÃO	Até o Bimestre
Despesas Empenhadas	154.827.467,86
Despesas Liquidadas	91.117.347,44
RECEITA CORRENTE LÍQUIDA - RCL	Até o Bimestre
Receita Corrente Líquida	205.937.418,43
Receita Corrente Líquida Ajustada para Cálculo dos Limites de Endividamento	205.937.418,43
Receita Corrente Líquida Ajustada para Cálculo dos Limites da Despesa com Pessoal	205.937.418,43
RECEITAS E DESPESAS DOS REGIME PRÓPRIO DE PREVIDÊNCIA DOS SERVIDORES	Até o Bimestre
Fundo em Capitalização (PLANO PREVIDENCIÁRIO)	
Receitas Previdenciárias Realizadas	12.672.750,87
Despesas Previdenciárias Empenhadas	3.661.394,90
Despesas Previdenciárias Liquidadas	3.205.618,66

*[Handwritten signatures]*



Ceará  
 Governo Municipal de Viçosa do Ceará  
 Consolidado

RELATÓRIO RESUMIDO DA EXECUÇÃO ORÇAMENTÁRIA  
 DEMONSTRATIVO SIMPLIFICADO DO REL. RESUMIDO DA EXECUÇÃO ORÇAMENTÁRIA  
 ORÇAMENTOS FISCAL E DA SEGURIDADE SOCIAL  
 3º bimestre de 2023 (Maio a Junho)

Pag.: 0002

Despesas Previdenciárias Pagas	3.205.618,66
Resultado Previdenciário	9.467.132,21
Fundo em Repartição (PLANO FINANCEIRO)	
Receitas Previdenciárias Realizadas	11.775.644,77
Despesas Previdenciárias Empenhada	162.350,14
Despesas Previdenciárias Liquidadas	106.262,88
Despesas Previdenciárias Pagas	106.262,88
Resultado Previdenciário	11.669.381,89

RESULTADOS PRIMÁRIO E NOMINAL	Meta fixada no	Resultado apurado	% em relação (b/a)
	Anexo de Metas	até o bimestre	
	Fiscais da LDO (a)	(b)	
Resultado Primário (sem RPPS) - Acima da linha	-37.222.495,83	-3.020.299,65	8,11 %
Resultado Nominal (sem RPPS) - Acima da linha	1.643.624,59	-1.599.476,23	-97,31 %

RESTOS A PAGAR POR PODER E MINISTÉRIO PÚBLICO	Inscrição	Cancelamento Até	Pagamento Até	Saldo
		o Bimestre	o Bimestre	a Pagar
RESTOS A PAGAR PROCESSADOS	20.567.292,07	0,00	19.352.604,42	1.214.687,65
Poder Executivo	20.567.292,07	0,00	19.352.604,42	1.214.687,65
Poder Legislativo	0,00	0,00	0,00	0,00
Poder Judiciário	0,00	0,00	0,00	0,00
Ministério Público	0,00	0,00	0,00	0,00
Defensoria Pública	0,00	0,00	0,00	0,00
RESTOS A PAGAR NÃO PROCESSADOS	14.882.234,13	0,00	3.154.859,69	11.727.374,44
Poder Executivo	14.652.786,47	0,00	3.071.420,56	11.581.365,91
Poder Legislativo	229.447,66	0,00	83.439,13	146.008,53

*[Handwritten signatures and initials]*



Ceará  
Governo Municipal de Viçosa do Ceará  
Consolidado

RELATÓRIO RESUMIDO DA EXECUÇÃO ORÇAMENTÁRIA  
DEMONSTRATIVO SIMPLIFICADO DO REL. RESUMIDO DA EXECUÇÃO ORÇAMENTÁRIA  
ORÇAMENTOS FISCAL E DA SEGURIDADE SOCIAL  
3º bimestre de 2023 (Maio a Junho)

Pag.: 0003

Poder Judiciário		0,00		0,00		0,00		0,00
Ministério Público		0,00		0,00		0,00		0,00
Defensoria Pública		0,00		0,00		0,00		0,00
<hr/>								
TOTAL		35.449.526,20		0,00		22.507.464,11		12.942.062,09

*Três*      *d*      *Três*



Ceará  
 Governo Municipal de Viçosa do Ceará  
 Consolidado

RELATÓRIO RESUMIDO DA EXECUÇÃO ORÇAMENTÁRIA  
 DEMONSTRATIVO SIMPLIFICADO DO REL. RESUMIDO DA EXECUÇÃO ORÇAMENTÁRIA  
 ORÇAMENTOS FISCAL E DA SEGURIDADE SOCIAL  
 3º bimestre de 2023 (Maio a Junho)

Pag.: 0004

DESPESAS COM MANUTENÇÃO E DESENVOLVIMENTO DO ENSINO	Valor Apurado	Limites Constitucionais Anuais		
		Até o Bimestre	% Mínimo a Aplicar no Exercício	% Aplicado Até o Bimestre
Minimo Anual de < 25% > das Receitas de Impostos na Manutenção e Desenvolvimento do Ensino	11.700.249,87		25%	26,31
Minimo Anual de 70% do FUNDEB na Remuneração dos Profissionais da Educação Básica	33.294.290,17		70%	65,15
Percentual de 50% da Complementação da União ao FUNDEB (VAAT) na Educação Infantil	4.050.735,15		50%	32,80
Minimo de 15% da Complementação da União ao FUNDEB (VAAT) em Despesa de Capital	1.091.974,66		15%	8,84

RECEITAS DE OPERAÇÕES DE CRÉDITO E DESPESAS DE CAPITAL	Valor Apurado	Saldo
	no Exercício	não realizado
Receitas de Operações de Crédito		
Despesa de Capital Líquida		

PROJEÇÃO ATUARIAL DOS REGIMES DE PREVIDÊNCIA	10o.			20o.			35o.		
	EXERCÍCIO	EXERCÍCIO	EXERCÍCIO	EXERCÍCIO	EXERCÍCIO	EXERCÍCIO	EXERCÍCIO	EXERCÍCIO	EXERCÍCIO
Fundo em Capitalização (Plano Previdenciário)									
Receitas Previdenciárias									
Despesas Previdenciárias									
Resultado Previdenciário									
Fundo em Repartição (Plano Financeiro)									
Receitas Previdenciárias									
Despesas Previdenciárias									
Resultado Previdenciário									

Valor Apurado | Saldo

*Suplido de go*



Ceará  
Governo Municipal de Viçosa do Ceará  
Consolidado

RELATÓRIO RESUMIDO DA EXECUÇÃO ORÇAMENTÁRIA  
DEMONSTRATIVO SIMPLIFICADO DO REL. RESUMIDO DA EXECUÇÃO ORÇAMENTÁRIA  
ORÇAMENTOS FISCAL E DA SEGURIDADE SOCIAL  
3º bimestre de 2023 (Maio a Junho)

Pag.: 0005

RECEITA DA ALIENAÇÃO DE ATIVOS E APLICAÇÃO DOS RECURSOS	no Exercício	a Realizar
Receitas da Alienação de Ativos		
Aplicação dos Recursos da Alienação de Ativos		

DESPESAS COM AÇÕES E SERVIÇOS PÚBLICOS DE SAÚDE	Valor Apurado	Limite Constitucional Anual	
		% Mínimo a Aplicar no Exercício	% Aplicado Até o Bimestre
Despesas com Ações e Serviços Públicos de Saúde executadas com recursos de impostos	6.851.030,21	15,00 %	15,40 %

DESPESAS DE CARÁTER CONTINUADO DERIVADAS DE PPF	Valor Apurado no Exercício Corrente
Total das Despesas Consideradas para o Limite / RCL (%)	

FONTE: SISTEMA: Aspec Informática - UNIDADE RESPONSÁVEL: Prefeitura Municipal de Viçosa do Ceará - DATA DA EMISSÃO: 28/07/2023 - HORA DA EMISSÃO: 08:39:18

*Luís J de*



Ceará  
Governo Municipal de Viçosa do Ceará  
Consolidado

RELATÓRIO RESUMIDO DA EXECUÇÃO ORÇAMENTÁRIA  
DEMONSTRATIVO SIMPLIFICADO DO REL. RESUMIDO DA EXECUÇÃO ORÇAMENTÁRIA  
ORÇAMENTOS FISCAL E DA SEGURIDADE SOCIAL  
3º bimestre de 2023 (Maio a Junho)

Pag.: 0006

FRANCISCO JOÃO CARDOSO FILHO  
PREFEITO MUNICIPAL

MD CONTADORES ASSOCIADOS LTDA - EPP  
Assessoria Contábil

EURICO JOSÉ CARNEIRO FONTENELE ARRUDA  
SECRETÁRIO DE FINANÇAS